

Медика АД - консолидиран	Софарма АД
Съставител (предприятие, поделение)	Име на последното предприятие-майка
София, бул. "Ал. Дондуков" № 82	Софарма АД
Град (село), ул.№	Име на предприятието-майка
000 000 993	213
БУЛСТАТ	Брой на служителите
0	Производство и търговия с лекарства и
Данъчен номер	Кратко описание на дейността

Баланс

към **31.03.2016**

Модел на последваща оценка на нетекущите материални активи:

Преценка

Раздели, групи, статии	Сума(хил. лв)	
	31.03.2016	31.12.2015
а	1	2
АКТИВИ		
А. Нетекущи активи		
I. Материални		
1. Земи (терени)	3200	3200
2. Сгради и конструкции	7881	7995
3. Машини и оборудване	4507	4608
4. Съоръжения	679	694
5. Транспортни средства	189	206
6. Биологични активи		
7. Други нетекущи материални активи	178	187
8. Разходи за придобиване и ликвидация на ДМА	30	
Общо за група I:	16664	16890
II. Нематериални		
1. Права върху собственост	244	262
2. Програмни продукти	71	75
3. Продукти от развойна дейност		
4. Други нематериални активи	66	55
Общо за група II:	381	392
III. Финансови активи		
1. Дялове и участия в т.ч:	859	859
а. дъщерни предприятия		
б. смесени предприятия		
в. асоциирани предприятия		
г. други предприятия	859	859
2. Инвестиционни имоти		
3. Финансови активи държани до настъпване на падеж		
4. Нетекущи вземания в т.ч.:	2	2
а. от свързани предприятия		
б. търговски заеми		
в. други нетекущи вземания	2	2
Общо за група III:	861	861
IV. Търговска репутация		
1. Положителна репутация		

2. Отрицателна репутация		
Общо за група IV:	0	0
V. Активи по отсрочени данъци	2	2
VI. Разходи за бъдещи периоди		
Общо нетекущи активи (Раздел А) (I+II+III+IV+V+VI):	17908	18145
Б. Текущи активи		
I. Материални запаси		
1. Материали	2924	3338
2. Продукция	2404	2124
3. Стоки	646	666
4. Млади животни и животни за угояване		
5. Дребни продуктивни животни		
6. Незавършено производство		
7. Други текущи материални активи	112	116
Общо за група I:	6086	6244
II. Търговски и други текущи вземания		
1. Вземания от свързани предприятия	3390	2608
2. Вземания от клиенти и доставчици	2916	2850
3. Текуща част от нетекущите вземания		
4. Вземания от предоставени аванси	676	678
5. Съдебни и присъдени вземания	15	15
6. Данъци за възстановяване	26	21
7. Други текущи вземания	5	9
Общо за група II:	7028	6181
III. Текущи финансови активи		
1. В свързани предприятия		
2. Изкупени собствени дългови ценни книжа		
3. Финансови активи държани за търгуване	314	314
4. Финансови активи обявени за продажба		
5. Други текущи финансови активи		
Общо за група III:	314	314
IV. Парични средства		
1. Парични средства в брой	15	17
2. Парични средства в безсрочни депозити	1668	2287
3. Парични еквиваленти		
Общо за група IV:	1683	2304
V. Разходи за бъдещи периоди		
Общо текущи активи (Раздел Б) (I+II+III+IV+V):	15111	15043
Сума на активите	33019	33188
Капитал и пасиви		
A. Капитал и резерви		
I. Основен капитал		
1. Записан капитал	10069	10069
2. Невнесен капитал		
3. Изкупени собствени акции		
Общо за група I:	10069	10069
II. Резерви		
1. Премии (загуби) от емисия, в т.ч.:	2348	2348
а. резултат от изкупени собствени акции	1178	1178
2. Резерв от последващи оценки	3487	3487
3. Целеви резерви в т.ч.:	6465	6465
а. общи резерви	343	343

б. специализирани резерви	(13)	(13)
в. други резерви	6135	6135
Общо за група II:	12300	12300
III. Печалба/ (загуба)		
1. Натрупана печалба (загуба) в т.ч.:	6977	4633
а. Неразпределена печалба	6977	4633
б. Непокрита загуба		
2. Текуща печалба (загуба)	393	2347
а. Печалба	393	2347
б. Загуба		
Общо за група III:	7370	6980
Общо капитал и резерви (Раздел А) (I+II +III):	29739	29349
Б. Нетекущи пасиви		
I. Нетекущи задължения		
1. Задължения към свързани предприятия		
2. Задължения към финансови предприятия в т.ч.:	427	496
а. към банки	427	496
3. Задължения по получени търговски заеми		
4. Задължения по облигационни заеми		
5. Други нетекущи задължения	127	129
6. Провизии	216	216
Общо за група I (нетекущи задължения)	770	841
II. Пасиви по отсрочени данъци	599	596
III. Приходи за бъдещи периоди и финансираня		
Общо нетекущи пасиви (Раздел Б) (I+II+III):	1369	1437
В. Текущи пасиви		
I. Текущи задължения		
1. Задължения към свързани предприятия	99	90
2. Задължения към финансови предприятия в т.ч.:	422	456
а. към банки	422	456
3. Задължения към доставчици и клиенти	731	1263
4. Текуща част от нетекущите задължения		
5. Задължения по получени аванси		
6. Задължения към персонала в т.ч.	296	267
а. компенсирани неизползвани отпуски	119	76
7. Задължения към осигурителни предприятия	86	76
8. Данъчни задължения	208	174
9. Други текущи задължения	37	44
10. Провизии	32	32
Общо за група I (текущи задължения):	1911	2402
II. Приходи за бъдещи периоди		
Общо за текущи пасиви (раздел В) (I+II):	1911	2402
Общо пасиви	3280	3839
Сума на капитал и пасивите	33019	33188

Ръководител:

Стойчо Пангев

Съставител:

Ангел Колев



Медика АД - консолидиран	Софарма АД
Съставител (предприятие, поделение)	Име на последното предприятие-майка
София, бул. "Ал. Дондуков" № 82	Софарма АД
Град (село), ул.№	Име на предприятието-майка
000 000 993	213
БУЛСТАТ	Брой на служителите
0	Производство и търговия с лекарства и
Данъчен номер	Кратко описание на дейността

Отчет за доходите

към **31.03.2016**

Модел на последваща оценка на нетекущите материални активи:

Преценка

Наименование	Сума (хил. лв)	
	31.03.2016	31.03.2015
а	1	2
А. РАЗХОДИ ЗА ОБИЧАЙНАТА ДЕЙНОСТ		
I. Разходи по икономически елементи		
1. Разходи за материали	1822	1669
2. Разходи за външни услуги	327	317
3. Разходи за амортизация	312	264
4. Разходи за възнаграждения	784	875
5. Разходи за социални осигуровки	121	123
7. Други разходи в т.ч.:	86	91
а) обезценка на активи		
б) провизии		
в) корекции на отсрочен данък от промяна в данъчната ставка		
Всичко по група I	3452	3339
II. Суми с корективен характер		
1. Балансова стойност на продадени активи/ без продукция	356	260
2. Разходи за придобиване и ликвидация на ДА по стопански начин		
3. Изменения на запасите от продукция и незавършено производство	(276)	(155)
4. Приплоди и приръст на животни		
5. Други суми с корективен характер		
Всичко по група II:	80	105
III. ФИНАНСОВИ РАЗХОДИ		
1. Разходи за лихви в т.ч. лихви към свързани предприятия	10	
а) в т.ч. от свързани лица		
2. Разходи от операции с финансови активи и инструменти		2
в т.ч. от свързани лица		
3. Отрицателни разлики от промяна на валутни курсове	21	90
4. Други финансови разходи	4	6
Всичко по група III	35	98
Б. ОБЩО РАЗХОДИ ЗА ДЕЙНОСТТА (I+II+III)	3567	3542
В. СЧЕТОВОДНА ПЕЧАЛБА (общо приходи - общо разходи)	435	697
VI. РАЗХОДИ ЗА ДАНЪЦИ		
1. Данъци от печалбата	39	62
2. Отсрочени данъци	3	(1)
Общо по група VI	42	61
Г. ПЕЧАЛБА	393	636
ОБЩО РАЗХОДИ	4002	4239
ПРИХОДИ		

А. ПРИХОДИ ОТ ОБИЧАЙНАТА ДЕЙНОСТ		
I. Нетни приходи от продажби		
1. Продукция	3464	3782
а) в т.ч. от свързани лица		
2. Стоки	504	357
б) в т.ч. от свързани лица		
3. Услуги	1	1
в) в т.ч. от свързани лица		
4. Други приходи от продажби	4	10
г) в т.ч. от свързани лица		
Всичко по група I	3973	4150
II. Приходи от финансираня		
в т.ч. от правителството		
III. ФИНАНСОВИ ПРИХОДИ		
1. Приходи от лихви		1
в т.ч. лихви от свързани лица		
2. Приходи от съучастия		
в т.ч. от дивиденди		
3. Положителни разлики от операции с финансови активи и инструменти		
в т.ч. от свързани лица		
4. Положителни разлики от промяна на валутни курсове	27	88
5. Други приходи от финансови операции	2	
Всичко по група III	29	89
Б. ОБЩО ПРИХОДИ ЗА ДЕЙНОСТТА (I+II+III)	4002	4239
В. СЧЕТОВОДНА ЗАГУБА (Общо разходи-Общо приходи)	0	0
Г. ЗАГУБА	0	0
ОБЩО ПРИХОДИ	4002	4239

Ръководител:

Стойчо Пангев

Съставител:

Ангел Колев



Медика АД - консолидиран	Софарма АД
Съставител (предприятие, поделение)	Име на последното предприятие-майка
София, бул. "Ал. Дондуков" № 82	Софарма АД
Град (село), ул.№	Име на предприятието-майка
000 000 993	213
БУЛСТАТ	Брой на служителите
0	Производство и търговия с лекарства и
Данъчен номер	Кратко описание на дейността

Отчет за доходите по функционален признак

към 31.03.2016

Модел на последваща оценка на нетекущите материални активи:

Преценка


НАИМЕНОВАНИЕ НА ПРИХОДИТЕ И РАЗХОДИТЕ	Сума (хил. лв.)	
	31.03.2016	31.03.2015
I. Нетни приходи от продажби		
1. Продукция	3464	3782
а. в т.ч. от свързани лица		
2. Стоки	504	357
б. в т.ч. от свързани лица		
3. Услуги	1	1
в. в т.ч. от свързани лица		
4. Приходи от други продажби	4	10
г. в т.ч. от свързани лица		
Всичко по група I:	3973	4150
II. Себестойност на продажби	(2 384)	(2 202)
в т.ч. от свързани лица		
БРУТНА ПЕЧАЛБА / (ЗАГУБА)	1589	1948
III. Други приходи		
IV. Разходи за продажби	(486)	(521)
V. Административни разходи	(662)	(721)
Печалба/ (загуба) от дейността	441	706
VI. Финансови приходи/разходи	(6)	(9)
в т.ч. от свързани лица		
VII. Приходи/ (разходи) от асоциирани предприятия		
Печалба/ (загуба) преди данъци	435	697
VIII. Разходи за данъци	(42)	(61)
ПЕЧАЛБА / (ЗАГУБА)	393	636
Основен доход на акция (в лева)	0.04	0.06

Ръководител:


Стойчо Пангев

Съставител:


Ангел Колев



Медика АД - консолидиран	Софарма АД
Съставител (предприятие, поделение)	Име на последното предприятие-майка
София, бул. "Ал. Дондуков" № 82	Софарма АД
Град (село), ул.№	Име на предприятието майка
000 000 993	213
БУЛСТАТ	Брой на служинелите
0	Производство и търговия с лекарства и
Данъчен номер	Кратко описание на дейността

Отчет за паричните потоци

към 31.03.2016

(хил. лв.)

Наименование на паричните потоци	31.03.2016			31.03.2015		
	постъп-ления	плаща-ния	нетен поток	постъп-ления	плаща-ния	нетен поток
а	1	2	3	4	5	6
А. Парични потоци от основната дейност						
1. Парични потоци, свързани с търговски контрагенти	4254	3610	644	4218	3970	248
2. Парични потоци, свързани с краткосрочни финансови активи, държани за търговски цели			0			0
3. Парични потоци, свързани с трудови възнаграждения		803	(803)		948	(948)
4. Парични потоци, свързани с лихви, комисионни, дивиденди и други подобни		5	(5)	2	5	(3)
5. Парични потоци от положителни и отрицателни валутни курсови разлики	12	3	9	22	60	(38)
6. Платени и възстановени данъци върху печалбата		15	(15)		57	(57)
7. Платени и възстановени ДДС и еднократни данъци		252	(252)		133	(133)
8. Плащания при разпределения на печалби			0			0
9. Други парични потоци от основната дейност		9	(9)	11	14	(3)
Всичко парични потоци от основната дейност (А)	4266	4697	(431)	4253	5187	(934)
Б. Парични потоци от инвестиционната дейност						
1. Парични потоци, свързани с дълготрайни активи		77	(77)	19	521	(502)
2. Парични потоци, свързани с краткосрочни финансови активи			0	500	700	(200)
3. Парични потоци, свързани с лихви, комисионни, дивиденди и други подобни			0			0
4. Парични потоци от бизнескомбинации - придобивания			0			0
5. Парични потоци от положителни и отрицателни валутни курсови разлики			0			0
6. Други парични потоци от инвестиционната дейност	0	0	0		0	0

Всичко парични потоци от инвестиционната дейност (Б)	0	77	(77)	519	1221	(702)
В. Парични потоци от финансовата дейност						
1. Парични потоци от емитиране и обратно придобиване на ценни книжа			0			0
2. Парични потоци от допълнителни вноски и връщането им на собствениците			0			0
3. Парични потоци, свързани с получени или предоставени заеми	60	163	(103)	691	65	626
4. Парични потоци от лихви, комисионни, дивиденди и други подобни		10	(10)			0
5. Плащания на задължения по лизингови договори			0			0
6. Парични потоци от положителни и отрицателни валутни курсови разлики			0			0
7. Други парични потоци от финансовата дейност			0			0
Всичко парични потоци от финансовата дейност (В)	60	173	(113)	691	65	626
Г. Изменение на паричните средства през периода (А+Б+В)	4326	4947	(621)	5463	6473	(1010)
Д. Парични средства в началото на периода	2304		2304			2043
Е. Парични средства в края на периода			1683			1033

Ръководител:

Стойчо Пангев

Съставител:

Ангел Колев



Мелика АД - консолидиран
Съставител (предприемател, подготвил)
София, бул. "Ал. Дондуков" № 82
I ред (село), ул. №
000 000 993
БУЛСТАТ

Отчет за собствения Капитал

към 31.03.2016

Данъчен номер
0

Софарма АД
Име на последното предприятие-майка
Софарма АД
Име на предприятие-майка
213
Брой на служителите
Производство и търговия с лекарства и медицински
Кратко описание на дейността
Преоценка
Модел на последваща оценка на нетекучите
материални активи:

Показатели	Основен капитал	Премии от емисии	Резерви				Финансов резултат		Резерв от преводи	Общо собствен капитал
			Резерв от последващи оценки на активи и пасиви	Специални резерви	Целеви резерви	Общи	Други	Печалба		
Сaldo към 01.01.2016	10069	2348	3487	(13)	343	6135	6980			29349
Промяни в счетоводната политика, корекция на фундаментални грешки и др.										0
Презначен собствено капитал към 01.01.2016	10069	2348	3487	(13)	343	6135	6980	0	0	29349
1. Изменения за сметка на собствените, в т.ч.: увеличение	0	0	0	0	0	0	0	0	0	0
намаление										0
2. Финансов резултат за текущия период							393			393
3. Разпределения на печалба в т.ч. за дивиденди										0
4. Покриване на загуба										0
5. Последващи оценки на ДМА в т.ч.: увеличение	0	0	0	0	0	0	0	0	0	0
намаление										0
6. Последващи оценки на финансови активи и инструменти в т.ч.: увеличение	0	0	0	0	0	0	0	0	0	0
намаление										0
7. Закупени собствени акции										0
8. Ефект от отсрочени данъци										0
9. Други изменения в собствения капитал										0
Сaldo към 31.03.2016	10069	2348	3487	(13)	343	6135	7370	0	0	29739
10. Промяни от преводи на годишни финансови отчети на предприятията в чужбина										0
11. Промяни от презначиране на финансови отчети при свръх инфлация										0
Презначен собствен капитал към 31.03.2016	10069	2348	3487	(13)	343	6135	7370	0	0	29739

Ръководител:
Стойчо Панчев

Съставител:
Ангел Колев



Справка

за нетекущите активи

КЪМ 31.03.2016

Модел на последваща оценка на нетекущите материални активи:

Показатели	Отчетна стойност на дълготрайните активи				Последваща оценка				Проеценена стойност (4+5-6)	Амортизация				Последваща оценка				Проеценена амортизация в края на периода (11+12-13)	Балансова стойност в края на годината (7-14)
	в началото на периода		в края на периода		увеличение		намаление			в началото на периода	в края на периода (8+9-10)	увеличение		намаление					
	1	2	3	4	5	6	7	8				9	10	11	12	13	14		
I. Нетекущи материални активи																			
1. Земи (терени)	3200			3200				3200	0									3200	
2. Сгради и конструкции	11798			11798				11798	3803	114								3917	
3. Машини и оборудване	10131	27		10158				10158	5523	128								5651	
4. Съоръжения	1164			1164				1164	470	15								485	
5. Транспортни средства	762	1		763				763	586	18								679	
6. Стопански инвентар	857	3	7	853				853	670	12								574	
7. Биологични активи	0			0				0	0									189	
8. Разходи за придобиване и ликвидация на активи по стопански начин		30		30				30	0									178	
9. Други нетекущи материални активи																		0	
Общо сума I:	27912	61	7	27966	0	0	27966	11022	287	7	11302	0	0	0	0	0	0	16664	
II. Нетекущи нематериални активи																			
1. Права върху собственост	1567	3		1570				1570	1305	21								1326	
2. Програмни продукти	729	1		730				730	655	4								659	
3. Продукти от развойната дейност	0			0				0	0									0	
4. Други нетекущи нематериални активи	56	10		66				66	0									66	
Общо сума II:	2352	14	0	2366	0	0	2366	1960	25	0	1985	0	0	0	0	0	0	381	
III. Нетекущи финансови активи (без нетекущи вземания)																			
1. Дялове и участия в т.ч.:	859	0	0	859	0	0	859	0	0	0	0	0	0	0	0	0	0	859	
а./ в дъщерни предприятия				0			0											0	
б./ в смесени предприятия				0			0											0	
в./ асоциирани предприятия				0			0											0	
г./ в други предприятия	859			859			859											859	
2. Инвестиционни имоти				0			0											0	
3. Финансови активи държани до падеж				0			0											0	
Общо сума III:	859	0	0	859	0	0	859	0	0	0	0	0	0	0	0	0	0	859	

IV. Търговска репутация													
1. Положителна търговска репутация												0	
2. Отрицателна търговска репутация												0	
Обща сума IV:	0	0	0	0	0	0	0	0	0	0	0	0	
Общ сбор (I-II-III+IV)	31123	75	7	31191	0	0	31191	12982	312	7	13287	13287	17904

Ръководител:

Стойчо Петров



Съставител:

Ангел Колев




Медика АД - консолидиран	Софарма АД
Съставител (предприятие, поделение)	Име на последното предприятие-майка
София, бул. "Ал. Дондуков" № 82	Софарма АД
Град (село), ул.№	Име на предприятието-майка
000 000 993	213
БУЛСТАТ	Брой на служителите
0	Производство и търговия с лекарства и
Данъчен номер	Кратко описание на дейността

Справка за вземанията, задълженията и обезпечените заеми

към 31.03.2016

А. ВЗЕМАНИЯ

(хил. лв.)

Показатели	Общ размер	Степен на ликвидност	
		до 1 година	над 1 година
а	1	2	3
I. Невнесен капитал			
II. Нетекущи вземания	2	0	2
1. Вземания от свързани предприятия, в т.ч.:	0	0	0
- предоставени заеми			0
- други			0
2. Вземания от предоставени търговски заеми			0
3. Други нетекущи вземания в т.ч.:	2	0	2
- финансов лизинг			0
- дългосрочни аванси			0
- други	2		2
III. Търговски и други текущи вземания	7028	7028	0
1. Вземания от свързани предприятия в т.ч.:	3390	3390	0
- предоставени заеми		0	
- от продажби	3354	3354	
- други	36	36	
2. Вземания от клиенти	2916	2916	
3. Вземания от предоставени аванси	676	676	
4. Текуща част от нетекущите вземания		0	
5. Съдебни вземания	15	15	
6. Присъдени вземания		0	
7. Данъци за възстановяване в т.ч.:	26	26	0
- корпоративен данък		0	
- данък върху добавената стойност	2	2	
- други данъци	24	24	
8. Други текущи вземания в т.ч.:	5	5	0
- по рекламации		0	
- по липси и начети		0	
- от социалното осигуряване		0	
- други	5	5	
Обща сума:	7030	7028	2

Ръководител:


 Стойчо Пангев

Съставител:





Медика АД - консолидиран	Софарма АД
Съставител (предприятие, поделение)	Име на последното предприятие-майка
София, бул. "Ал. Дондуков" № 82	Софарма АД
Град (село), ул.№	Име на предприятието-майка
000 000 993	213
БУЛСТАТ	Брой на служителите
0	Производство и търговия с лекарства и
Данъчен номер	Кратко описание на дейността

Справка за вземанията, задълженията и обезпечените заеми

към 31.03.2016

Б. ЗАДЪЛЖЕНИЯ

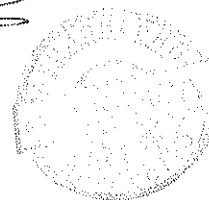
Показатели	Общ размер	Степен на изискуемост		Стойност на обезпечениет
		до 1 година	над 1 година	
а	1	2	3	4
I. Нетекущи задължения	554	0	554	2262
1. Задължения към свързани предприятия, в т.ч. от:	0	0	0	0
- заеми			0	
- доставки на активи и услуги			0	
2. Задължения по банкови заеми, в. т.ч.	427	0	427	2262
- редовни заеми	427		427	2262
- просрочени до 3 години			0	
- просрочени над 3 години			0	
3. Задължения по получени търговски заеми			0	
4. Задължения по облигационни заеми			0	
5. Задължения по получени аванси			0	
6. Други дългосрочни задължения в т.ч.:	127		127	
- финансов лизинг			0	
II. Текущи задължения	1879	1879	0	0
1. Задължения към свързани предприятия, в т.ч. за:	99	99		
- доставени активи и услуги	99	99		
- дивиденди		0		
2. Задължения към финансови предприятия, в. т.ч.	422	422		
- към банки	422	422		
- просрочени		0		
3. Задължения към доставчици и клиенти	731	731		
4. Текуща част от нетекущите задължения		0		
5. Получени аванси		0		
6. Задължения към персонала	296	296		
7. Задължения към социалното осигуряване	86	86	0	0
- социално осигуряване	63	63		
- здравно осигуряване	23	23		
- други		0		
8. Данъчни задължения в т.ч.:	208	208	0	0
- корпоративен данък	40	40		
- данък върху добавената стойност	91	91		
- други данъци	77	77		
9. Други текущи задължения	37	37		
- неплатени лихви		0		
Обща сума:	2433	1879	554	2262

Ръководител:

Стойчо Пангев

Съставител:

Ангел Колев



Медика АД - консолидиран	Софарма АД
Съставител (предприемте, годоление)	Име на последното предприятие-майка
София, бул. "Ал. Дондуков" № 82	Софарма АД
Град (село), ул. №	Име на предприятието-майка
000 000 993	213
БУЛСТАТ	Брой на служителите
0	Производство и търговия с лекарства и медицински
Данъчен номер	Кратко описание на дейността

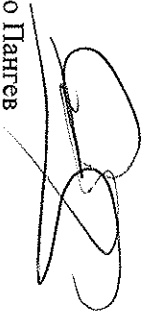
Справка за вземанията, задълженията и обезпеченията заеми

КЪМ 31.03.2016

В. ПРОВИЗИИ				
Показатели	В началото на годината	Увеличение	Намаление	В края на годината
а	1	2	3	4
1. Провизии за правни задължения				0
2. Провизии за конструктивни задължения				0
3. Други провизии				248
Обща сума	248	0	0	248

Ръководител:

Стойчо Пангев



Съставител:

Ангел Колев




Медика АД - консолидиран
Съставител (предприемте, поделение)
София, бул. "Ал. Дондуков" № 82
Град (село), ул. №

Софарма АД
Име на последното предприятие-майка
Софарма АД
Име на предприятието-майка
213

БУЛСТАТ 000 000 993
Данъчен номер 0

Брой на служителите към датата на отчета
Производство и търговия с лекарства и медицински
Кратко описание на основната дейност

Справка за ценните книжа

КЪМ

31.03.2016

Показатели	Вид и брой на ценните книжа				Стойност на ценните книжа (хил.лв)		
	обикно - венни	привилегии- ровани	конверти- руеми	отчетна стойност	преценка		Преценена стойност (4+5+6)
а	1	2	3	4	увеличение	намаление	
I. Текущи финансови активи							
1. Акции	388762			1173			1173
2. Изкупени собствени акции							0
3. Облигации							0
4. Изкупени собствени облигации							0
5. Държавни ценни книжа							0
Обща сума I:	388762	0	0	1173	0	0	1173
II. Нетекущи финансови активи							
1. Акции							0
2. Облигации							0
3. Държавни ценни книжа							0
4. Инвестиционни бонове							0
5. Други документи и права							0
Обща сума II:	0	0	0	0	0	0	0

Забележка:

1. Предприятията, които притежават чуждестранни ценни книжа с характер на дългосрочни инвестиции, съставят отделна справка за всяка страна.

Ръководител:

Стойчо Пандев

Съставител:

Ангел Колев

Медика АД - консолидиран
Съставител (предприятие, поделение)
София, бул. "Ал. Дондуков" № 82
Град (село), ул.№

БУЛСТАТ 000 000 993
Данъчен номер 0

Софарма АД
Име на последното предприятие-майка
Софарма АД
Име на предприятието-майка
213

Брой на служителите към датата на отчета
Производство и търговия с лекарства и
Кратко описание на основната дейност

Справка за участията в капиталите на други предприятия

към

31.03.2016

Наименование и седалище на предприятията, в които са съучастията	Размер на участието	Процент на съучастието в капитала на другото предприятие	Съучастие в ценни книжа, приети за търговия на фондовата борса	Съучастия в ценни книжа, неприети за търговия на фондовата борса
a	1	2	3	4
A. В страната				
I. В дъщерни предприятия				
1.				
2.				
3.				
4.				
Обща сума I:	0		0	0
II. В смесени предприятия				
1.				
2.				
3.				
4.				
Обща сума II:	0		0	0
III. В асоциирани предприятия				
1.				
2.				
3.				
4.				
Обща сума III:	0		0	0
IV. В други предприятия				
1.				
2.				
3.				
4.				
Обща сума IV:	0		0	0
Обща сума за страната (I+II+III+IV)	0		0	0
Б. В чужбина				
I. В дъщерни предприятия				
1.				

2.				
3.				
4.				
Обща сума I:	0		0	0
II. В смесени предприятия				
1.				
2.				
3.				
4.				
Обща сума II:	0		0	0
III. В асоциирани предприятия				
1.				
2.				
3.				
4.				
Обща сума III:	0		0	0
IV. В други предприятия				
1. ДФ Райфайзен България ликвидност	314			
2. Софарма Трейдинг АД	728			
3. Софарма АД	75			
4. Унифарм АД	54			
5. Софарма имоти АДСИЦ	2			
Обща сума IV:	1173		0	0
Обща сума за чужбина (I+II+III+IV)	1173		0	0

Ръководител:

Стойчо Пангев

Съставител:

Ангел Колев

