

Медика АД - консолидиран
Съставител (предприятие, поделение)
София, бул. "Ал. Дондуков" № 82
Град (село), ул.№
000 000 993
БУЛСТАТ
0
Данъчен номер

Софарма АД
Име на последното предприятие-майка
Софарма АД
Име на предприятието-майка
211
Брой на служителите
Производство и търговия с лекарства и
Кратко описание на дейността

## Баланс

към **30.06.2016**

Модел на последваща оценка на нетекущите материални активи:

Преценка

Раздели, групи, статии	Сума(хил. лв)	
	30.06.2016	31.12.2015
а	1	2
<b>АКТИВИ</b>		
<b>А. Нетекущи активи</b>		
<b>I. Материални</b>		
1. Земи (терени)	3200	3200
2. Сгради и конструкции	7789	7995
3. Машини и оборудване	4470	4608
4. Съоръжения	665	694
5. Транспортни средства	174	206
6. Биологични активи		
7. Други нетекущи материални активи	176	187
8. Разходи за придобиване и ликвидация на ДМА	128	
<b>Общо за група I:</b>	<b>16602</b>	<b>16890</b>
<b>II. Нематериални</b>		
1. Права върху собственост	230	262
2. Програмни продукти	66	74
3. Продукти от развойна дейност		
4. Други нематериални активи	66	56
<b>Общо за група II:</b>	<b>362</b>	<b>392</b>
<b>III. Финансови активи</b>		
1. Дялове и участия в т.ч:	<b>868</b>	<b>859</b>
а. дъщерни предприятия		
б. смесени предприятия		
в. асоциирани предприятия		
г. други предприятия	868	859
2. Инвестиционни имоти		
3. Финансови активи държани до настъпване на падеж		
4. Нетекущи вземания в т.ч.:	<b>0</b>	<b>2</b>
а. от свързани предприятия		
б. търговски заеми		
в. други нетекущи вземания		2
<b>Общо за група III:</b>	<b>868</b>	<b>861</b>
<b>IV. Търговска репутация</b>		
1. Положителна репутация		

2. Отрицателна репутация		
<b>Общо за група IV:</b>	<b>0</b>	<b>0</b>
<b>V. Активи по отсрочени данъци</b>	<b>2</b>	<b>2</b>
<b>VI. Разходи за бъдещи периоди</b>		
<b>Общо нетекущи активи (Раздел А) (I+II+III+IV+V+VI):</b>	<b>17834</b>	<b>18145</b>
<b>Б. Текущи активи</b>		
<b>I. Материални запаси</b>		
1. Материали	2770	3338
2. Продукция	2170	2124
3. Стоки	810	666
4. Млади животни и животни за угояване		
5. Дребни продуктивни животни		
6. Незавършено производство		
7. Други текущи материални активи	135	116
<b>Общо за група I:</b>	<b>5885</b>	<b>6244</b>
<b>II. Търговски и други текущи вземания</b>		
1. Вземания от свързани предприятия	2649	2608
2. Вземания от клиенти и доставчици	2894	2850
3. Текуща част от нетекущите вземания		
4. Вземания от предоставени аванси	562	678
5. Съдебни и присъдени вземания	15	15
6. Данъци за възстановяване	38	21
7. Други текущи вземания	9	9
<b>Общо за група II:</b>	<b>6167</b>	<b>6181</b>
<b>III. Текущи финансови активи</b>		
1. В свързани предприятия		
2. Изкупени собствени дългови ценни книжа		
3. Финансови активи държани за търгуване	314	314
4. Финансови активи обявени за продажба		
5. Други текущи финансови активи		
<b>Общо за група III:</b>	<b>314</b>	<b>314</b>
<b>IV. Парични средства</b>		
1. Парични средства в брой	18	17
2. Парични средства в безсрочни депозити	3247	2287
3. Парични еквиваленти		
<b>Общо за група IV:</b>	<b>3265</b>	<b>2304</b>
<b>V. Разходи за бъдещи периоди</b>		
<b>Общо текущи активи (Раздел Б) (I+II+III+IV+V):</b>	<b>15631</b>	<b>15043</b>
<b>Сума на активите</b>	<b>33465</b>	<b>33188</b>
<b>Капитал и пасиви</b>		
<b>А. Капитал и резерви</b>		
<b>I. Основен капитал</b>		
1. Записан капитал	10069	10069
2. Невнесен капитал		
3. Изкупени собствени акции		
<b>Общо за група I:</b>	<b>10069</b>	<b>10069</b>
<b>II. Резерви</b>		
1. Премии (загуби) от емисия, в т.ч.:	2348	2348
а. резултат от изкупени собствени акции	1178	1178
2. Резерв от последващи оценки	3487	3487
3. Целеви резерви в т.ч.:	6474	6465
а. общи резерви	343	343

б. специализирани резерви	(4)	(13)
в. други резерви	6135	6135
<b>Общо за група II:</b>	<b>12309</b>	<b>12300</b>
<b>III. Печалба/ (загуба)</b>		
I. Нагрупана печалба (загуба) в т.ч.:	5571	4633
а. Неразпределена печалба	5571	4633
б. Непокрита загуба		
2. Текуща печалба (загуба)	944	2347
а. Печалба	944	2347
б. Загуба		
<b>Общо за група III:</b>	<b>6515</b>	<b>6980</b>
<b>Общо капитал и резерви (Раздел А) (I+II+III):</b>	<b>28893</b>	<b>29349</b>
<b>Б. Нетекущи пасиви</b>		
<b>I. Нетекущи задължения</b>		
1. Задължения към свързани предприятия		
2. Задължения към финансови предприятия в т.ч.:	358	496
а. към банки	358	496
3. Задължения по получени търговски заеми		
4. Задължения по облигационни заеми		
5. Други нетекущи задължения	125	129
6. Провизии	216	216
<b>Общо за група I (нетекучи задължения)</b>	<b>699</b>	<b>841</b>
<b>II. Пасиви по отсрочени данъци</b>	<b>602</b>	<b>596</b>
<b>III. Приходи за бъдещи периоди и финансираня</b>		
<b>Общо нетекучи пасиви (Раздел Б) (I+II+III):</b>	<b>1301</b>	<b>1437</b>
<b>В. Текущи пасиви</b>		
<b>I. Текущи задължения</b>		
1. Задължения към свързани предприятия	1400	90
2. Задължения към финансови предприятия в т.ч.:	276	456
а. към банки	276	456
3. Задължения към доставчици и клиенти	962	1263
4. Текуща част от нетекущите задължения		
5. Задължения по получени аванси		
6. Задължения към персонала в т.ч.	345	267
а. компенсаруеми неизползвани отпуски	143	76
7. Задължения към осигурителни предприятия	90	76
8. Данъчни задължения	107	174
9. Други текущи задължения	59	44
10. Провизии	32	32
<b>Общо за група I (текущи задължения):</b>	<b>3271</b>	<b>2402</b>
<b>II. Приходи за бъдещи периоди</b>		
<b>Общо за текущи пасиви (раздел В) (I+II):</b>	<b>3271</b>	<b>2402</b>
<b>Общо пасиви</b>	<b>4572</b>	<b>3839</b>
<b>Сума на капитал и пасивите</b>	<b>33465</b>	<b>33188</b>

Ръководител:

Стойчо Пангев

Съставител:

Ангел Колев



Медика АД - консолидиран	Софарма АД
Съставител (предприятие, поделение)	Име на последното предприятие-майка
София, бул. "Ал. Дондуков" № 82	Софарма АД
Град (село), ул.№	Име на предприятието-майка
000 000 993	211
БУЛСТАТ	Брой на служителите
0	Производство и търговия с лекарства и
Данъчен номер	Кратко описание на дейността

## Отчет за доходите

към **30.06.2016**

Модел на последваща оценка на нетекущите материални активи:

Преценка

Наименование	Сума (хил. лв)	
	30.06.2016	30.06.2015
а	1	2
<b>А. РАЗХОДИ ЗА ОБИЧАЙНАТА ДЕЙНОСТ</b>		
<b>I. Разходи по икономически елементи</b>		
1. Разходи за материали	3390	3208
2. Разходи за външни услуги	897	684
3. Разходи за амортизация	614	528
4. Разходи за възнаграждения	1674	1709
5. Разходи за социални осигуровки	244	240
7. Други разходи в т.ч.:	83	218
а) обезценка на активи		
б) провизии		
в) корекции на отсрочен данък от промяна в данъчната ставка		
<b>Всичко по група I</b>	<b>6902</b>	<b>6587</b>
<b>II. Суми с корективен характер</b>		
1. Балансова стойност на продадени активи/ без продукция	711	585
2. Разходи за придобиване и ликвидация на ДА по стопански начин		
3. Изменения на запасите от продукция и незавършено производство	(85)	(36)
4. Приплоди и приръст на животни		
5. Други суми с корективен характер		
<b>Всичко по група II:</b>	<b>626</b>	<b>549</b>
<b>III. ФИНАНСОВИ РАЗХОДИ</b>		
1. Разходи за лихви в т.ч. лихви към свързани предприятия	17	10
а) в т.ч. от свързани лица		
2. Разходи от операции с финансови активи и инструменти в т.ч. от свързани лица		2
3. Отрицателни разлики от промяна на валутни курсове	53	129
4. Други финансови разходи		
<b>Всичко по група III</b>	<b>70</b>	<b>141</b>
<b>Б. ОБЩО РАЗХОДИ ЗА ДЕЙНОСТТА (I+II+III)</b>	<b>7598</b>	<b>7277</b>
<b>В. СЧЕТОВОДНА ПЕЧАЛБА (общо приходи - общо разходи)</b>	<b>1048</b>	<b>1329</b>
<b>VI. РАЗХОДИ ЗА ДАНЪЦИ</b>		
1. Данъци от печалбата	99	127
2. Отсрочени данъци	5	8
<b>Общо по група VI</b>	<b>104</b>	<b>135</b>
<b>Г. ПЕЧАЛБА</b>	<b>944</b>	<b>1194</b>
<b>ОБЩО РАЗХОДИ</b>	<b>8646</b>	<b>8606</b>
<b>ПРИХОДИ</b>		

<b>А. ПРИХОДИ ОТ ОБИЧАЙНАТА ДЕЙНОСТ</b>		
<b>I. Нетни приходи от продажби</b>		
1. Продукция	7544	7462
а) в т.ч. от свързани лица		
2. Стоки	1024	788
б) в т.ч. от свързани лица		
3. Услуги	1	2
в) в т.ч. от свързани лица		
4. Други приходи от продажби	17	16
г) в т.ч. от свързани лица		
<b>Всичко по група I</b>	<b>8586</b>	<b>8268</b>
<b>II. Приходи от финансиране</b>		
в т.ч. от правителството	5	
<b>III. ФИНАНСОВИ ПРИХОДИ</b>		
1. Приходи от лихви		176
в т.ч. лихви от свързани лица		
2. Приходи от съчастия		
в т.ч. от дивиденди		
3. Положителни разлики от операции с финансови активи и инструменти		
в т.ч. от свързани лица		
4. Положителни разлики от промяна на валутни курсове	55	162
5. Други приходи от финансови операции		
<b>Всичко по група III</b>	<b>55</b>	<b>338</b>
<b>Б. ОБЩО ПРИХОДИ ЗА ДЕЙНОСТТА (I+II+III)</b>	<b>8646</b>	<b>8606</b>
<b>В. СЧЕТОВОДНА ЗАГУБА (Общо разходи-Общо приходи)</b>	<b>0</b>	<b>0</b>
<b>Г. ЗАГУБА</b>	<b>0</b>	<b>0</b>
<b>ОБЩО ПРИХОДИ</b>	<b>8646</b>	<b>8606</b>

Ръководител:

Стойчо Пангев

Съставител:

Ангел Колев



Медика АД - консолидиран	Софарма АД
Съставител (предприятие, поделение)	Име на последното предприятие-майка
София, бул. "Ал. Дондуков" № 82	Софарма АД
Град (село), ул.№	Име на предприятието-майка
000 000 993	211
БУЛСТАТ	Брой на служителите
0	Производство и търговия с лекарства и
Данъчен номер	Кратко описание на дейността

## Отчет за доходите по функционален признак

към **30.06.2016**

*Модел на последваща оценка на нетекущите материални активи:*

**Преоценка**

НАИМЕНОВАНИЕ НА ПРИХОДИТЕ И РАЗХОДИТЕ	Сума (хил. лв.)	
	30.06.2016	30.06.2015
I. Нетни приходи от продажби		
1. Продукция	7544	7462
а. в т.ч. от свързани лица		
2. Стоки	1024	788
б. в т.ч. от свързани лица		
3. Услуги	1	2
в. в т.ч. от свързани лица		
4. Приходи от други продажби	17	16
г. в т.ч. от свързани лица		
Всичко по група I:	<b>8586</b>	<b>8268</b>
II. Себестойност на продажби	(4 986)	(4 659)
в т.ч. от свързани лица		
<b>БРУТНА ПЕЧАЛБА / (ЗАГУБА)</b>	<b>3600</b>	<b>3609</b>
III. Други приходи	5	
IV. Разходи за продажби	(1 179)	(1 076)
V. Административни разходи	(1 363)	(1 401)
<b>Печалба/ (загуба) от дейността</b>	<b>1 063</b>	<b>1 132</b>
VI. Финансови приходи/разходи	(15)	197
в т.ч. от свързани лица		
VII. Приходи/ (разходи) от асоциирани предприятия		
<b>Печалба/ (загуба) преди данъци</b>	<b>1048</b>	<b>1329</b>
VIII. Разходи за данъци	(104)	(135)
<b>ПЕЧАЛБА / (ЗАГУБА)</b>	<b>944</b>	<b>1194</b>
<b>Основен доход на акция (в лева)</b>	<b>0.09</b>	<b>0.12</b>

Ръководител:

Стойчо Пангев

Съставител:

Ангел Колев



Медика АД - консолидиран	Софарма АД
Съставител (предприятие, поделение)	Име на последното предприятие-майка
София, бул. "Ал. Дондуков" № 82	Софарма АД
Град (село), ул.№	Име на предприятието майка
000 000 993	211
БУЛСТАТ	Брой на служинелите
0	Производство и търговия с лекарства и
Данъчен номер	Кратко описание на дейността

## Отчет за паричните потоци

към 30.06.2016

(хил. лв.)

Наименование на паричните потоци	30.06.2016			30.06.2015		
	постъп- ления	плаща- ния	нетен поток	постъп- ления	плаща- ния	нетен поток
а	1	2	3	4	5	6
<b>А. Парични потоци от основната дейност</b>						
1. Парични потоци, свързани с търговски контрагенти	10540	6547	3993	8947	6521	2426
2. Парични потоци, свързани с краткосрочни финансови активи, държани за търговски цели			0			0
3. Парични потоци, свързани с трудови възнаграждения		1641	(1641)	13	1836	(1823)
4. Парични потоци, свързани с лихви, комисионни, дивиденди и други подобни		13	(13)	179	22	157
5. Парични потоци от положителни и отрицателни валутни курсови разлики	23	23	0	30	81	(51)
6. Платени и възстановени данъци върху печалбата		125	(125)		167	(167)
7. Платени и възстановени ДДС и еднократни данъци		615	(615)		325	(325)
8. Плащания при разпределения на печалби			0			0
9. Други парични потоци от основната дейност	4	21	(17)	15	18	(3)
<b>Всичко парични потоци от основната дейност (А)</b>	<b>10567</b>	<b>8985</b>	<b>1582</b>	<b>9184</b>	<b>8970</b>	<b>214</b>
<b>Б. Парични потоци от инвестиционната дейност</b>						
1. Парични потоци, свързани с дълготрайни активи		288	(288)	20	1811	(1791)
2. Парични потоци, свързани с краткосрочни финансови активи			0	500	736	(236)
3. Парични потоци, свързани с лихви, комисионни, дивиденди и други подобни			0			0
4. Парични потоци от бизнескомбинации - придобивания			0			0
5. Парични потоци от положителни и отрицателни валутни курсови разлики			0			0
6. Други парични потоци от инвестиционната дейност	0	0	0		0	0

Всичко парични потоци от инвестиционната дейност (Б)	0	288	(288)	520	2547	(2027)
<b>В. Парични потоци от финансовата дейност</b>						
1. Парични потоци от емитиране и обратно придобиване на ценни книжа			0			0
2. Парични потоци от допълнителни вноски и връщането им на собствениците			0			0
3. Парични потоци, свързани с получени или предоставени заеми	169	487	(318)	1063	99	964
4. Парични потоци от лихви, комисионни, дивиденди и други подобни		15	(15)			0
5. Плащания на задължения по лизингови договори			0			0
6. Парични потоци от положителни и отрицателни валутни курсови разлики			0			0
7. Други парични потоци от финансовата дейност			0			0
<b>Всичко парични потоци от финансовата дейност (В)</b>	<b>169</b>	<b>502</b>	<b>(333)</b>	<b>1063</b>	<b>99</b>	<b>964</b>
<b>Г. Изменение на паричните средства през периода (А+Б+В)</b>	<b>10736</b>	<b>9775</b>	<b>961</b>	<b>10767</b>	<b>11616</b>	<b>(849)</b>
<b>Д. Парични средства в началото на периода</b>	<b>2304</b>		<b>2304</b>			<b>2043</b>
<b>Е. Парични средства в края на периода</b>			<b>3265</b>			<b>1194</b>

Ръководител:

  
Стойчо Иванев

Съставител:

Ангел Колев







# Отчет за собствения капитал

Медика АД - консолидиран  
 Съставител (предприятие, поделение)  
 София, бул. "Ал. Дондуков" № 82  
 Град (село), ул. №  
 000 000 993  
 БУЛСТАТ  
 0  
 Данъчен номер

към 30.06.2016

Софарма АД  
 Име на последното предприятие-майка  
 Софарма АД  
 Име на предприятие-майка  
 211  
 Брой на служителите  
 Производство и търговия с лекарства и медицински  
 Кратко описание на дейността  
 Преценка

Модел на последваща оценка на нетекущите материални активи:

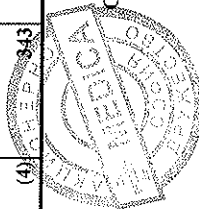
Показатели	Основен капитал	Резерви			Финансов резултат			Общо собствен капитал	
		Премии от емисии	Резерв от последващи оценки на активи и пасиви	Специални резерви	Целеви резерви	Други	Печалба		Загуба
Сaldo към 01.01.2016	10069	2348	3487	(13)	343	6135	6980		29349
Промени с счетоводната политика, корекция на фундаментални грешки и др.									0
Прончислен собствен капитал към 01.01.2016	10069	2348	3487	(13)	343	6135	6980	0	29349
1. Изменения за сметка на собствениците, в т.ч.: увеличение намаление	0	0	0	0	0	0	0	0	0
2. Финансов резултат за текущия период в т.ч. за дивиденди							944	(1409)	944
3. Разпределения на печалба							(1409)	(1409)	(1409)
4. Покриване на загуба									(1409)
5. Последващи оценки на ДМА в т.ч. увеличение намаление	0	0	0	0	0	0	0	0	0
6. Последващи оценки на финансови активи и инструменти в т.ч.: увеличение намаление	0	0	0	9	0	0	0	0	9
7. Изкупена собствени акции				18					18
8. Ефект от отсрочени данъци				9					9
9. Други изменения в собствения капитал									0
Saldo към 30.06.2016	10069	2348	3487	(4)	343	6135	6515	0	28893
10. Промени от преводи на годишни финансови отчети на предприятие в чужбина									0
11. Промени от преизчисляване на финансови отчети при суръх инфлация									0
Прончислен собствен капитал към 30.06.2016	10069	2348	3487	(4)	343	6135	6515	0	28893

Ръководител:

Стоicho Пангев

Съставител:

Ангел Колев







Медика АД - консолидиран	Софарма АД
Съставител (предприятие, поделение)	Име на последното предприятие-майка
София, бул. "Ал. Дондуков" № 82	Софарма АД
Град (село), ул.№	Име на предприятието-майка
000 000 993	211
БУЛСТАТ	Брой на служителите
0	Производство и търговия с лекарства и
Данъчен номер	Кратко описание на дейността

## Справка за вземанията, задълженията и обезпечените заеми

към 30.06.2016

### А. ВЗЕМАНИЯ

(хил. лв.)

Показатели	Общ размер	Степен на ликвидност	
		до 1 година	над 1 година
а	1	2	3
<b>I. Невнесен капитал</b>			
<b>II. Нетекущи вземания</b>	<b>0</b>	<b>0</b>	<b>0</b>
1. Вземания от свързани предприятия, в т.ч.:	0	0	0
- предоставени заеми			0
- други			0
2. Вземания от предоставени търговски заеми			0
3. Други нетекущи вземания в т.ч.:	0	0	0
- финансов лизинг			0
- дългосрочни аванси			0
- други			0
<b>III. Търговски и други текущи вземания</b>	<b>6167</b>	<b>6167</b>	<b>0</b>
1. Вземания от свързани предприятия в т.ч.:	2649	2649	0
- предоставени заеми		0	
- от продажби	2613	2613	
- други	36	36	
2. Вземания от клиенти	2894	2894	
3. Вземания от предоставени аванси	562	562	
4. Текуща част от нетекущите вземания		0	
5. Съдебни вземания	15	15	
6. Присъдени вземания		0	
7. Данъци за възстановяване в т.ч.:	38	38	0
- корпоративен данък	11	11	
- данък върху добавената стойност	3	3	
- други данъци	24	24	
8. Други текущи вземания в т.ч.:	9	9	0
- по рекламации		0	
- по липси и начети		0	
- от социалното осигуряване		0	
- други	9	9	
<b>Обща сума:</b>	<b>6167</b>	<b>6167</b>	<b>0</b>

Ръководител:

  
 Стойчо Панчев

Съставител:





Медика АД - консолидиран	Софарма АД
Съставител (предприятие, поделение)	Име на последното предприятие-майка
София, бул. "Ал. Дондуков" № 82	Софарма АД
Град (село), ул.№	Име на предприятието-майка
000 000 993	211
БУЛСТАТ	Брой на служителите
0	Производство и търговия с лекарства и
Данъчен номер	Кратко описание на дейността

## Справка за вземанията, задълженията и обезпечените заеми

към 30.06.2016

### Б. ЗАДЪЛЖЕНИЯ

Показатели	Общ размер	Степен на изискуемост		Стойност на обезпечениет
		до 1 година	над 1 година	
а	1	2	3	4
<b>I. Нетекущи задължения</b>	<b>483</b>	<b>0</b>	<b>483</b>	<b>2227</b>
1. Задължения към свързани предприятия, в т.ч. от:	0	0	0	0
- заеми			0	
- доставки на активи и услуги			0	
2. Задължения по банкови заеми, в. т.ч.	358	0	358	2227
- редовни заеми	358		358	2227
- просрочени до 3 години			0	
- просрочени над 3 години			0	
3. Задължения по получени търговски заеми			0	
4. Задължения по облигационни заеми			0	
5. Задължения по получени аванси			0	
6. Други дългосрочни задължения в т.ч.:	125		125	
- финансов лизинг			0	
<b>II. Текущи задължения</b>	<b>3239</b>	<b>3239</b>	<b>0</b>	<b>0</b>
1. Задължения към свързани предприятия, в т.ч. за:	1400	1400		
- доставени активи и услуги	19	19		
- дивиденди	1381	1381		
2. Задължения към финансови предприятия, в. т.ч.	276	276		
- към банки	276	276		
- просрочени		0		
3. Задължения към доставчици и клиенти	962	962		
4. Текуща част от нетекущите задължения		0		
5. Получени аванси		0		
6. Задължения към персонала	345	345		
7. Задължения към социалното осигуряване	90	90	0	0
- социално осигуряване	66	66		
- здравно осигуряване	24	24		
- други		0		
8. Данъчни задължения в т.ч.:	107	107	0	0
- корпоративен данък		0		
- данък върху добавената стойност	81	81		
- други данъци	26	26		
9. Други текущи задължения	59	59		
- неплатени лихви		0		
<b>Обща сума:</b>	<b>3722</b>	<b>3239</b>	<b>483</b>	<b>2227</b>

Ръководител:

Стойче Пангев

Съставител:

Ангел Колев



Медика АД - консолидиран	Софарма АД
Съставител (предприятието, поделение)	Име на последното предприятие-майка
София, бул. "Ал. Дондуков" № 82	Софарма АД
Град (село), ул.№	Име на предприятието-майка
000 000 993	211
БУЛСТАТ	Брой на служителите
0	Производство и търговия с лекарства и медицински
Данъчен номер	Кратко описание на дейността


## Справка за вземанията, задълженията и обезпеченията заеми

към 30.06.2016

В. ПРОВИЗИИ		В началото на годината	Увеличение	Намаление	В края на годината
Показатели	а	1	2	3	4
1. Провизии за правни задължения					0
2. Провизии за конструктивни задължения		248			0
3. Други провизии					248
<b>Обща сума</b>		<b>248</b>	<b>0</b>	<b>0</b>	<b>248</b>

Ръководител:

  
Стойчо Панчев



Съставител:

  
Ангел Колев

Мелика АД - консолидиран  
 Съставител (предприятие, поделение)  
 София, бул. "Ал. Дондуков" № 82  
 Град (село), ул.№

Софарма АД  
 Име на последното предприятие-майка  
 Софарма АД  
 Име на предприятието-майка

211

Брой на служителите към датата на отчета  
 Производство и търговия с лекарства и медицински  
 Кратко описание на основната дейност

БУЛСТАТ 000 000 993  
 Данъчен номер 0

## Справка за ценните книжа

към 30.06.2016

Показатели	Вид и брой на ценните книжа					Стойност на ценните книжа (хил.лв)		Преоценена стойност (4+5+6)
	обикно - венни	привилегировани	конвертируеми	отчетна стойност	увеличение	преоценка	намаляние	
a	1	2	3	4	5	6	7	
<b>I. Текущи финансови активи</b>								
1. Акции	388762			1173	18	9	1182	0
2. Изкупени собствени акции							0	0
3. Облигации							0	0
4. Изкупени собствени облигации							0	0
5. Държавни ценни книжа							0	0
<b>Обща сума I:</b>	<b>388762</b>	<b>0</b>	<b>0</b>	<b>1173</b>	<b>18</b>	<b>9</b>	<b>1182</b>	<b>0</b>
<b>II. Нетекущи финансови активи</b>								
1. Акции							0	0
2. Облигации							0	0
3. Държавни ценни книжа							0	0
4. Инвестиционни бонове							0	0
5. Други документи и права							0	0
<b>Обща сума II:</b>	<b>0</b>	<b>0</b>	<b>0</b>	<b>0</b>	<b>0</b>	<b>0</b>	<b>0</b>	<b>0</b>

Забележка:

1. Предприятията, които прилежават чуждестранни ценни книжа с характер на дългосрочни инвестиции, съставят отделна справка за всяка страна.

Ръководител:




Стойчо Панчев

Съставител:



Ангел Колев



Медика АД - консолидиран  
 Съставител (предприятие, поделение)  
 София, бул. "Ал. Дондуков" № 82  
 Град (село), ул.№

БУЛСТАТ 000 000 993  
 Данъчен номер 0

Софарма АД  
 Име на последното предприятие-майка  
 Софарма АД  
 Име на предприятието-майка  
 211

Брой на служителите към датата на отчета  
 Производство и търговия с лекарства и  
 Кратко описание на основната дейност

## Справка за участията в капиталите на други предприятия

към 30.06.2016

Наименование и седалище на предприятията, в които са съучастията	Размер на участието	Процент на съучастието в капитала на другото предприятие	Съучастие в ценни книжа, приети за търговия на фондовата борса	Съучастия в ценни книжа, неприети за търговия на фондовата борса
а	1	2	3	4
<b>A. В страната</b>				
<b>I. В дъщерни предприятия</b>				
1. ....				
2. ....				
3. ....				
4. ....				
<b>Обща сума I:</b>	<b>0</b>		<b>0</b>	<b>0</b>
<b>II. В смесени предприятия</b>				
1. ....				
2. ....				
3. ....				
4. ....				
<b>Обща сума II:</b>	<b>0</b>		<b>0</b>	<b>0</b>
<b>III. В асоциирани предприятия</b>				
1. ....				
2. ....				
3. ....				
4. ....				
<b>Обща сума III:</b>	<b>0</b>		<b>0</b>	<b>0</b>
<b>IV. В други предприятия</b>				
1. ....				
2. ....				
3. ....				
4. ....				
<b>Обща сума IV:</b>	<b>0</b>		<b>0</b>	<b>0</b>
<b>Обща сума за страната (I+II+III+IV)</b>	<b>0</b>		<b>0</b>	<b>0</b>
<b>B. В чужбина</b>				
<b>I. В дъщерни предприятия</b>				
1. ....				



2. ....				
3. ....				
4. ....				
<b>Обща сума I:</b>	<b>0</b>	<b>0</b>	<b>0</b>	<b>0</b>
<b>II. В смесени предприятия</b>				
1. ....				
2. ....				
3. ....				
4. ....				
<b>Обща сума II:</b>	<b>0</b>	<b>0</b>	<b>0</b>	<b>0</b>
<b>III. В асоциирани предприятия</b>				
1. ....				
2. ....				
3. ....				
4. ....				
<b>Обща сума III:</b>	<b>0</b>	<b>0</b>	<b>0</b>	<b>0</b>
<b>IV. В други предприятия</b>				
1. ДФ Райфайзен България ликвидност	314			
2. Софарма Трейдинг АД	736			
3. Софарма АД	72			
4. Унифарм АД	58			
5. Софарма имоти АДСИЦ	2			
<b>Обща сума IV:</b>	<b>1182</b>	<b>0</b>	<b>0</b>	<b>0</b>
<b>Обща сума за чужбина (I+II+III+IV)</b>	<b>1182</b>	<b>0</b>	<b>0</b>	<b>0</b>

Ръководител:

Стойчо Паңев

Съставител:

Ангел Колев

