

Медика АД - консолидиран
Съставител (предприятие, поделение)
София, бул. "Ал. Дондуков" № 82
Град (село), ул.№
000 000 993
БУЛСТАТ
0
Данъчен номер

Софарма АД
Име на последното предприятие-майка
Софарма АД
Име на предприятието-майка
206
Брой на служителите
Производство и търговия с лекарства и
Кратко описание на дейността

Баланс

към **30.09.2016**

Модел на последваща оценка на нетекущите материални активи:

Преценка

Раздели, групи, статии	Сума(хил. лв)	
	30.09.2016	31.12.2015
а	1	2
АКТИВИ		
А. Нетекущи активи		
I. Материални		
1. Земи (терени)	3200	3200
2. Сгради и конструкции	7701	7995
3. Машини и оборудване	4521	4608
4. Съоръжения	660	694
5. Транспортни средства	158	206
6. Биологични активи		
7. Други нетекущи материални активи	168	187
8. Разходи за придобиване и ликвидация на ДМА	2	
Общо за група I:	16410	16890
II. Нематериални		
1. Права върху собственост	217	262
2. Програмни продукти	62	74
3. Продукти от развойна дейност		
4. Други нематериални активи	77	56
Общо за група II:	356	392
III. Финансови активи		
1. Дялове и участия в т.ч:	889	859
а. дъщерни предприятия		
б. смесени предприятия		
в. асоциирани предприятия		
г. други предприятия	889	859
2. Инвестиционни имоти		
3. Финансови активи държани до настъпване на падеж		
4. Нетекущи вземания в т.ч.:	0	2
а. от свързани предприятия		
б. търговски заеми		
в. други нетекущи вземания		2
Общо за група III:	889	861
IV. Търговска репутация		
1. Положителна репутация		

2. Отрицателна репутация		
Общо за група IV:	0	0
V. Активи по отсрочени данъци	2	2
VI. Разходи за бъдещи периоди		
Общо нетекущи активи (Раздел А) (I+II +III+IV+V+VI):	17657	18145
Б. Текущи активи		
I. Материални запаси		
1. Материали	3220	3338
2. Продукция	1808	2124
3. Стоки	735	666
4. Млади животни и животни за угояване		
5. Дребни продуктивни животни		
6. Незавършено производство		
7. Други текущи материални активи	62	116
Общо за група I:	5825	6244
II. Търговски и други текущи вземания		
1. Вземания от свързани предприятия	2708	2608
2. Вземания от клиенти и доставчици	3085	2850
3. Текуща част от нетекущите вземания		
4. Вземания от предоставени аванси	191	678
5. Съдебни и присъдени вземания	17	15
6. Данъци за възстановяване	18	21
7. Други текущи вземания	10	9
Общо за група II:	6029	6181
III. Текущи финансови активи		
1. В свързани предприятия		
2. Изкупени собствени дългови ценни книжа		
3. Финансови активи държани за търгуване	316	314
4. Финансови активи обявени за продажба		
5. Други текущи финансови активи		
Общо за група III:	316	314
IV. Парични средства		
1. Парични средства в брой	20	17
2. Парични средства в безсрочни депозити	2779	2287
3. Парични еквиваленти		
Общо за група IV:	2799	2304
V. Разходи за бъдещи периоди		
Общо текущи активи (Раздел Б) (I+II+III+IV+V):	14969	15043
Сума на активите	32626	33188
Капитал и пасиви		
А. Капитал и резерви		
I. Основен капитал		
1. Записан капитал	10069	10069
2. Невнесен капитал		
3. Изкупени собствени акции		
Общо за група I:	10069	10069
II. Резерви		
1. Премии (загуби) от емисия, в т.ч.:	2348	2348
а. резултат от изкупени собствени акции	1178	1178
2. Резерв от последващи оценки	3487	3487
3. Целеви резерви в т.ч.:	6495	6465
а. общи резерви	343	343

б. специализирани резерви	17	(13)
в. други резерви	6135	6135
Общо за група II:	12330	12300
III. Печалба/ (загуба)		
1. Натрупана печалба (загуба) в т.ч.:	5571	4633
а. Неразпределена печалба	5571	4633
б. Непокрита загуба		
2. Текуща печалба (загуба)	1684	2347
а. Печалба	1684	2347
б. Загуба		
Общо за група III:	7255	6980
Общо капитал и резерви (Раздел А) (I+II +III):	29654	29349
Б. Нетекущи пасиви		
I. Нетекущи задължения		
1. Задължения към свързани предприятия		
2. Задължения към финансови предприятия в т.ч.:	289	496
а. към банки	289	496
3. Задължения по получени търговски заеми		
4. Задължения по облигационни заеми		
5. Други нетекущи задължения	122	129
6. Провизии	216	216
Общо за група I (нетекучи задължения)	627	841
II. Пасиви по отсрочени данъци	609	596
III. Приходи за бъдещи периоди и финансирання		
Общо нетекущи пасиви (Раздел Б) (I+II+III):	1236	1437
В. Текущи пасиви		
I. Текущи задължения		
1. Задължения към свързани предприятия	12	90
2. Задължения към финансови предприятия в т.ч.:	276	456
а. към банки	276	456
3. Задължения към доставчици и клиенти	893	1263
4. Текуща част от нетекущите задължения		
5. Задължения по получени аванси		
6. Задължения към персонала в т.ч.	292	267
а. компенсаруеми неизползвани отпуски	84	76
7. Задължения към осигурителни предприятия	81	76
8. Данъчни задължения	117	174
9. Други текущи задължения	42	44
10. Провизии	23	32
Общо за група I (текущи задължения):	1736	2402
II. Приходи за бъдещи периоди		
Общо за текущи пасиви (раздел В) (I+II):	1736	2402
Общо пасиви	2972	3839
Сума на капитал и пасивите	32626	33188

Ръководител:

Стойчо Пангев

Съставител:

Ангел Колев

Медика АД - консолидиран	Софарма АД
Съставител (предприятие, поделение)	Име на последното предприятие-майка
София, бул. "Ал. Дондуков" № 82	Софарма АД
Град (село), ул.№	Име на предприятието-майка
000 000 993	206
БУЛСТАТ	Брой на служителите
0	Производство и търговия с лекарства и
Данъчен номер	Кратко описание на дейността

4533348

Отчет за доходите

към **30.09.2016**

Модел на последваща оценка на нетекущите материални активи:

Преценка

Наименование	Сума (хил. лв)	
	30.09.2016	30.09.2015
а	1	2
А. РАЗХОДИ ЗА ОБИЧАЙНАТА ДЕЙНОСТ		
I. Разходи по икономически елементи		
1. Разходи за материали	4970	4524
2. Разходи за външни услуги	1315	1065
3. Разходи за амортизация	920	798
4. Разходи за възнаграждения	2464	2388
5. Разходи за социални осигуровки	354	346
7. Други разходи в т.ч.:	288	333
а) обезценка на активи		
б) провизии		
в) корекции на отсрочен данък от промяна в данъчната ставка		
Всичко по група I	10311	9454
II. Суми с корективен характер		
1. Балансова стойност на продадени активи/ без продукция	1046	887
2. Разходи за придобиване и ликвидация на ДА по стопански начин		
3. Изменения на запасите от продукция и незавършено производство	341	381
4. Приплоди и приръст на животни		
5. Други суми с корективен характер		
Всичко по група II:	1387	1268
III. ФИНАНСОВИ РАЗХОДИ		
1. Разходи за лихви в т.ч. лихви към свързани предприятия	23	23
а) в т.ч. от свързани лица		
2. Разходи от операции с финансови активи и инструменти в т.ч. от свързани лица		2
3. Отрицателни разлики от промяна на валутни курсове	70	228
4. Други финансови разходи		
Всичко по група III	93	253
Б. ОБЩО РАЗХОДИ ЗА ДЕЙНОСТТА (I+II+III)	11791	10975
В. СЧЕТОВОДНА ПЕЧАЛБА (общо приходи - общо разходи)	1870	2065
VI. РАЗХОДИ ЗА ДАНЪЦИ		
1. Данъци от печалбата	170	194
2. Отсрочени данъци	16	12
Общо по група VI	186	206
Г. ПЕЧАЛБА	1684	1859
ОБЩО РАЗХОДИ	13661	13040
ПРИХОДИ		


А. ПРИХОДИ ОТ ОБИЧАЙНАТА ДЕЙНОСТ		
I. Нетни приходи от продажби		
1. Продукция	11998	11410
а) в т.ч. от свързани лица		
2. Стоки	1508	1196
б) в т.ч. от свързани лица		
3. Услуги	6	3
в) в т.ч. от свързани лица		
4. Други приходи от продажби	26	23
г) в т.ч. от свързани лица		
Всичко по група I	13538	12632
II. Приходи от финансираня	7	
в т.ч. от правителството		
III. ФИНАНСОВИ ПРИХОДИ		
1. Приходи от лихви		186
в т.ч. лихви от свързани лица		
2. Приходи от съучастия	45	40
в т.ч. от дивиденди	45	40
3. Положителни разлики от операции с финансови активи и инструменти		
в т.ч. от свързани лица		
4. Положителни разлики от промяна на валутни курсове	71	182
5. Други приходи от финансови операции		
Всичко по група III	116	408
Б. ОБЩО ПРИХОДИ ЗА ДЕЙНОСТТА (I+II+III)	13661	13040
В. СЧЕТОВОДНА ЗАГУБА (Общо разходи-Общо приходи)	0	0
Г. ЗАГУБА	0	0
ОБЩО ПРИХОДИ	13661	13040

Ръководител:

Стойчо Пангев

Съставител:

Ангел Колев



Медика АД - консолидиран	Софарма АД
Съставител (предприятие, поделение)	Име на последното предприятие-майка
София, бул. "Ал. Дондуков" № 82	Софарма АД
Град (село), ул.№	Име на предприятието-майка
000 000 993	206
БУЛСТАТ	Брой на служителите
0	Производство и търговия с лекарства и
Данъчен номер	Кратко описание на дейността

Отчет за доходите по функционален признак

към 30.09.2016


Модел на последваща оценка на нетекущите материални активи:

Преценка

НАИМЕНОВАНИЕ НА ПРИХОДИТЕ И РАЗХОДИТЕ	Сума (хил. лв.)	
	30.09.2016	30.09.2015
I. Нетни приходи от продажби		
1. Продукция	11998	11410
а. в т.ч. от свързани лица		
2. Стоки	1508	1196
б. в т.ч. от свързани лица		
3. Услуги	6	3
в. в т.ч. от свързани лица		
4. Приходи от други продажби	26	23
г. в т.ч. от свързани лица		
Всичко по група I:	13538	12632
II. Себестойност на продажби	(7 854)	(7 154)
в т.ч. от свързани лица		
БРУТНА ПЕЧАЛБА / (ЗАГУБА)	5684	5478
III. Други приходи	7	
IV. Разходи за продажби	(1 814)	(1 596)
V. Административни разходи	(2 030)	(1 958)
Печалба/ (загуба) от дейността	1 847	1 924
VI. Финансови приходи/разходи	23	141
в т.ч. от свързани лица		
VII. Приходи/ (разходи) от асоциирани предприятия		
Печалба/ (загуба) преди данъци	1870	2065
VIII. Разходи за данъци	(186)	(206)
ПЕЧАЛБА / (ЗАГУБА)	1684	1859
Основен доход на акция (в лева)	0.17	0.18

Ръководител:

Стойчо Пангев



Съставител:

Ангел Колев

Медика АД - консолидиран	Софарма АД
Съставител (предприятие, поделение)	Име на последното предприятие-майка
София, бул. "Ал. Дондуков" № 82	Софарма АД
Град (село), ул.№	Име на предприятието майка
000 000 993	206
БУЛСТАТ	Брой на служинелите
0	Производство и търговия с лекарства и
Данъчен номер	Кратко описание на дейността

Отчет за паричните потоци

към 30.09.2016

(хил. лв.)

Наименование на паричните потоци	30.09.2016			30.09.2015		
	постъпления	плащания	нетен поток	постъпления	плащания	нетен поток
а	1	2	3	4	5	6
А. Парични потоци от основната дейност						
1. Парични потоци, свързани с търговски контрагенти	15835	9486	6349	13192	8836	4356
2. Парични потоци, свързани с краткосрочни финансови активи, държани за търговски цели			0			0
3. Парични потоци, свързани с трудови възнаграждения		2526	(2526)	13	2662	(2649)
4. Парични потоци, свързани с лихви, комисионни, дивиденди и други подобни		17	(17)	226	14	212
5. Парични потоци от положителни и отрицателни валутни курсови разлики	24	33	(9)	35	88	(53)
6. Платени и възстановени данъци върху печалбата		178	(178)		222	(222)
7. Платени и възстановени ДДС и еднократни данъци	15	900	(885)		443	(443)
8. Плащания при разпределения на печалби			0			0
9. Други парични потоци от основната дейност	5	34	(29)	18	22	(4)
Всичко парични потоци от основната дейност (А)	15879	13174	2705	13484	12287	1197
Б. Парични потоци от инвестиционната дейност						
1. Парични потоци, свързани с дълготрайни активи	1	404	(403)	24	3045	(3021)
2. Парични потоци, свързани с краткосрочни финансови активи			0	535	799	(264)
3. Парични потоци, свързани с лихви, комисионни, дивиденди и други подобни			0			0
4. Парични потоци от бизнескомбинации - придобивания			0			0
5. Парични потоци от положителни и отрицателни валутни курсови разлики			0			0
6. Други парични потоци от инвестиционната дейност	0	0	0		0	0


Всичко парични потоци от инвестиционната дейност (Б)	1	404	(403)	559	3844	(3285)
В. Парични потоци от финансовата дейност						
1. Парични потоци от емитиране и обратно придобиване на ценни книжа			0			0
2. Парични потоци от допълнителни вноски и връщането им на собствениците			0			0
3. Парични потоци, свързани с получени или предоставени заеми	169	577	(408)	1402	203	1199
4. Парични потоци от лихви, комисионни, дивиденди и други подобни		1399	(1399)		23	(23)
5. Плащания на задължения по лизингови договори			0			0
6. Парични потоци от положителни и отрицателни валутни курсови разлики			0			0
7. Други парични потоци от финансовата дейност			0			0
Всичко парични потоци от финансовата дейност (В)	169	1976	(1807)	1402	226	1176
Г. Изменение на паричните средства през периода (А+Б+В)	16049	15554	495	15445	16357	(912)
Д. Парични средства в началото на периода	2304		2304			2043
Е. Парични средства в края на периода			2799			1131

Ръководител:

Стойчо Пангев

Съставител:

Ангел Колев



Отчет за собствения капитал

Медика АД - консолидиран
 Съставител (предприятие, поделение)
 София, бул. "Ал. Дондуков" № 82
 Град (село), ул. №
 000 000 993
 БУЛСТАТ
 0
 Данъчен номер

към 30.09.2016

Софарма АД
 Име на последното предприятие-майка
 Софарма АД
 Име на предприятието-майка
 206
 Брой на служителите
 Производство и търговия с лекарства и медицински
 Кратко описание на дейността
 Проценка
 Модел на последваща оценка на нетекущите
 материални активи:


Показатели	Основен капитал	Резерви			Целеви резерви			Финансов резултат		Общо собствен капитал
		Премии от емисии	Резерв от последващи оценки на активи и пасиви	Специални резерви	Общи	Други	Печалба	Загуба	Резерв от преводи	
Салдо към 01.01.2016	10069	2348	3487	(13)	343	6135	6980			29349
Промени в счетоводната политика, корекция на фундаментални грешки и др.										0
Преизчислен собствен капитал към 01.01.2016	10069	2348	3487	(13)	343	6135	6980	0	0	29349
1. Изменения за сметка на собствениците, в т.ч.: увеличение намаление	0	0	0	0	0	0	0	0	0	0
2. Финансов резултат за текущия период							1684			0
3. Разпределения на печалба в т.ч. за дивиденди							(1409)			1684 (1409)
4. Покриване на загуба							(1409)			(1409)
5. Последващи оценки на ДМА в т.ч.: увеличение намаление	0	0	0	0	0	0	0	0	0	0
6. Последващи оценки на финансови активи и инструменти в т.ч.: увеличение намаление	0	0	0	30	0	0	0	0	0	30
7. Изкупени собствени акции				40						40
8. Ефект от отсрочени данъци				10						10
9. Други изменения в собствения капитал										0
Салдо към 30.09.2016	10069	2348	3487	17	343	6135	7255	0	0	29654
10. Промени от преводи на годишни финансови отчети на предприятия в чужбина										0
11. Промени от преизчисляване на финансови отчети при суръх инфлация										0
Преизчислен собствен капитал към 30.09.2016	10069	2348	3487	17	343	6135	7255	0	0	29654

Ръководител:

Стойчо Пантев

Съставител:

Ангел Колев



Справка

за нетекущите активи

към 30.09.2016

Модел на последваща оценка на нетекущите материални активи:

Показатели	Отчетна стойност на дълготрайните активи										Преоценка					Преоценена амортизация в края на периода (11+12-13)	Балансова стойност в края на годината (7-14)
	Последваща оценка					Амортизация					Последваща оценка						
	в началото на периода	постъпители през периода	излезлите през периода	в края на периода (1+2-3)	увеличение	намаление	Преоценена стойност (4+5-6)	в началото на периода	начислена през периода	отписана през периода	в края на периода (8+9-10)	увеличение	намаление	Преоценена стойност в края на периода (11+12-13)			
I. Нетекущи материални активи	1	2	3	4	5	6	7	8	9	10	11	12	13	14	15		
1. Земји (терени)	3200			3200			3200	0			0				3200		
2. Страни и конструкции	11798	47		11845			11845	3803	341	4144				4144	7701		
3. Машини и оборудване	10131	301		10432			10432	5523	388	5911				5911	4521		
4. Сървърския	1164	11		1175			1175	470	45	515				515	660		
5. Транспортни средства	762			762			762	556	48	604				604	158		
6. Стопански инвентар	857	17	12	862			862	670	37	694				694	168		
7. Биологични активи	0			0			0	0		0				0	0		
8. Разходи за придобиване и ликвидация на активи по стопански начин		318	316	2			2	0		0				0	2		
9. Други нетекущи материални активи																	
Общо сума I:	27912	694	328	28278	0	0	28278	11022	859	13 11868	0	0	0	11868	16410		
II. Нетекущи нематериални активи																	
1. Права върху собственост	1567	4		1571			1571	1305	49	1354				1354	217		
2. Програмни продукти	729			729			729	655	12	667				667	62		
3. Продукти от развойната дейност	0			0			0	0	0	0				0	0		
4. Други нетекущи нематериални активи	56	22	1	77			77	0		0				0	77		
Общо сума II:	2352	26	1	2377	0	0	2377	1960	61	0 2021	0	0	0	2021	356		
III. Нетекущи финансови активи (без нетекущи вземания)																	
1. Дялове и участия в т.ч.: а./ в дъщерни предприятия б./ в смесени предприятия в./ асоциирани предприятия г./ в други предприятия	859	0	0	859	40	10	889	0	0	0	0	0	0	0	889		
2. Инвестиционни имоти																	
3. Финансови активи държани до палеж																	
Общо сума III:	859	0	0	859	40	10	889	0	0	0	0	0	0	0	889		

Медика АД - консолидиран
Съставител (предприятие, поделение)
София, бул. "Ал. Дондуков" № 82
Град (село), ул.№
000 000 993
БУЛСТАТ
0
Данъчен номер

Софарма АД
Име на последното предприятие-майка
Софарма АД
Име на предприятието-майка
206
Брой на служителите
Производство и търговия с лекарства и
Кратко описание на дейността

Справка за вземанията, задълженията и обезпечените заеми

към 30.09.2016

А. ВЗЕМАНИЯ

(хил. лв.)

Показатели	Общ размер	Степен на ликвидност	
		до 1 година	над 1 година
а	1	2	3
I. Невнесен капитал			
II. Нетекущи вземания	0	0	0
1. Вземания от свързани предприятия, в т.ч.:	0	0	0
- предоставени заеми			0
- други			0
2. Вземания от предоставени търговски заеми			0
3. Други нетекущи вземания в т.ч.:	0	0	0
- финансов лизинг			0
- дългосрочни аванси			0
- други			0
III. Търговски и други текущи вземания	6029	6029	0
1. Вземания от свързани предприятия в т.ч.:	2708	2708	0
- предоставени заеми		0	
- от продажби	2672	2672	
- други	36	36	
2. Вземания от клиенти	3085	3085	
3. Вземания от предоставени аванси	191	191	
4. Текуща част от нетекущите вземания		0	
5. Съдебни вземания	17	17	
6. Присъдени вземания		0	
7. Данъци за възстановяване в т.ч.:	18	18	0
- корпоративен данък		0	
- данък върху добавената стойност		0	
- други данъци	18	18	
8. Други текущи вземания в т.ч.:	10	10	0
- по рекламации		0	
- по липси и начети		0	
- от социалното осигуряване		0	
- други	10	10	
Обща сума:	6029	6029	0

Ръководител:

Стойчо Пангев

Съставител:

Медика АД - консолидиран	Софарма АД
Съставител (предприятие, подразделение)	Име на последното предприятие-майка
София, бул. "Ал. Дондуков" № 82	Софарма АД
Град (село), ул.№	Име на предприятието-майка
000 000 993	206
БУЛИСТАТ	Брой на служителите
0	Производство и търговия с лекарства и
Данъчен номер	Кратко описание на дейността

Справка за вземанията, задълженията и обезпечените заеми

към 30.09.2016

Б. ЗАДЪЛЖЕНИЯ

Показатели	Общ размер	Степен на изискуемост		Стойност на обезпечениет
		до 1 година	над 1 година	
а	1	2	3	4
I. Нетекущи задължения	411	0	411	2192
1. Задължения към свързани предприятия, в т.ч. от:	0	0	0	0
- заеми			0	
- доставки на активи и услуги			0	
2. Задължения по банкови заеми, в. т.ч.	289	0	289	2192
- редовни заеми	289		289	2192
- просрочени до 3 години			0	
- просрочени над 3 години			0	
3. Задължения по получени търговски заеми			0	
4. Задължения по облигационни заеми			0	
5. Задължения по получени аванси			0	
6. Други дългосрочни задължения в т.ч.:	122		122	
- финансов лизинг			0	
II. Текущи задължения	1713	1713	0	0
1. Задължения към свързани предприятия, в т.ч. за:	12	12		
- доставени активи и услуги	12	12		
- дивиденди		0		
2. Задължения към финансови предприятия, в. т.ч.	276	276		
- към банки	276	276		
- просрочени		0		
3. Задължения към доставчици и клиенти	893	893		
4. Текуща част от нетекущите задължения		0		
5. Получени аванси		0		
6. Задължения към персонала	292	292		
7. Задължения към социалното осигуряване	81	81	0	0
- социално осигуряване	60	60		
- здравно осигуряване	21	21		
- други		0		
8. Данъчни задължения в т.ч.:	117	117	0	0
- корпоративен данък	5	5		
- данък върху добавената стойност	70	70		
- други данъци	42	42		
9. Други текущи задължения	42	42		
- неплатени лихви		0		
Обща сума:	2124	1713	411	2192

Ръководител:

Стойчо Пангев

Съставител:

Ангел Колев

Медика АД - консолидиран	Софарма АД
Съставител (предприятие, поделение)	Име на последното предприятие-майка
София, бул. "Ал. Дондуков" № 82	Софарма АД
Град (село), ул.№	Име на предприятието-майка
000 000 993	206
БУЛСТАТ	Брой на служителите
0	Производство и търговия с лекарства и медицински
Данъчен номер	Кратко описание на дейността

Справка за вземанията, задълженията и обезпеченията

към 30.09.2016

В. ПРОВИЗИИ

Показатели	В началото на годината	Увеличение	Намаление	В края на годината
а	1	2	3	4
1. Провизии за правни задължения				0
2. Провизии за конструктивни задължения				0
3. Други провизии	248		9	239
Обща сума	248	0	9	239

Ръководител:

Стойчо Пангев

Съставител:

Ангел Колев

Мелика АД - консолидиран
 Съставител (предприятие, поделение)
 София, бул. "Ал. Дондуков" № 82
 Град (село), ул.№

Софарма АД
 Име на последното предприятие-майка
 Софарма АД
 Име на предприятието-майка

206

Брой на служителите към датата на отчета

БУЛСТАГ 000 000 993
 Данъчен номер 0

Производство и търговия с лекарства и медицински
 Кратко описание на основната дейност

Справка за ценните книжа

към 30.09.2016

Показатели	Вид и брой на ценните книжа					Стойност на ценните книжа (хил.лв)	
	обикно - венни	привилеги- ровани	конверти- руеми	отчетна стойност	увеличение	преценка намаление	Преоценена стойност (4+5+6)
a	1	2	3	4	5	6	7
I. Текущи финансови активи							
1. Акции	388762			1173	42	10	1205
2. Изкупени собствени акции							0
3. Облигации							0
4. Изкупени собствени облигации							0
5. Държавни ценни книжа							0
Обща сума I:	388762	0	0	1173	42	10	1205
II. Нетекущи финансови активи							
1. Акции							0
2. Облигации							0
3. Държавни ценни книжа							0
4. Инвестиционни бонове							0
5. Други документи и права							0
Обща сума II:	0	0	0	0	0	0	0

Забележка:

1. Предприятията, които притежават чуждестранни ценни книжа с характер на дългосрочни инвестиции, съставят отделна справка за всяка страна.

Ръководител:

Стойчо Пангев

Съставител:

Ангел Колев

Медика АД - консолидиран
 Съставител (предприятие, поделение)
 София, бул. "Ал. Дондуков" № 82
 Град (село), ул.№

БУЛСТАТ 000 000 993
 Данъчен номер 0

Софарма АД
 Име на последното предприятие-майка
 Софарма АД
 Име на предприятието-майка
 206
 Брой на служителите към датата на отчета
 Производство и търговия с лекарства и
 Кратко описание на основната дейност

Справка за участията в капиталите на други предприятия

към 30.09.2016

Наименование и седалище на предприятията, в които са съучастията	Размер на участието	Процент на съчастието в капитала на другото предприятие	Съчастие в ценни книжа, приети за търговия на фондовата борса	Съчастия в ценни книжа, неприети за търговия на фондовата борса
а	1	2	3	4
A. В страната				
I. В дъщерни предприятия				
1.				
2.				
3.				
4.				
Обща сума I:	0		0	0
II. В смесени предприятия				
1.				
2.				
3.				
4.				
Обща сума II:	0		0	0
III. В асоциирани предприятия				
1.				
2.				
3.				
4.				
Обща сума III:	0		0	0
IV. В други предприятия				
1.				
2.				
3.				
4.				
Обща сума IV:	0		0	0
Обща сума за страната (I+II+III+IV)	0		0	0
B. В чужбина				
I. В дъщерни предприятия				
1.				

2.				
3.				
4.				
Обща сума I:	0	0	0	0
II. В смесени предприятия				
1.				
2.				
3.				
4.				
Обща сума II:	0	0	0	0
III. В асоциирани предприятия				
1.				
2.				
3.				
4.				
Обща сума III:	0	0	0	0
IV. В други предприятия				
1. ДФ Райфайзен България ликвидност	316			
2. Софарма Трейдинг АД	748			
3. Софарма АД	81			
4. Унифарм АД	57			
5. Софарма имоти АДСИЦ	3			
Обща сума IV:	1205	0	0	0
Обща сума за чужбина (I+II+III+IV)	1205	0	0	0

Ръководител:

Стойчо Пангев.

Съставител:

Ангел Колев

