

Медика АД - консолидиран
Съставител (предприятие, поделение)
София, бул. "Ал. Дондуков" № 82
Град (село), ул.№
000 000 993
БУЛСТАТ
0
Данъчен номер

Софарма АД
Име на последното предприятие-майка
Софарма АД
Име на предприятието-майка
203
Брой на служителите
Производство и търговия с лекарства и
Кратко описание на дейността

## Баланс

към **31.12.2016**

Модел на последваща оценка на нетекущите материални активи:

Преценка

Раздели, групи, статии	Сума(хиляди лв)	
	31.12.2016	31.12.2015
а	1	2
<b>АКТИВИ</b>		
<b>А. Нетекущи активи</b>		
<b>I. Материални</b>		
1. Земи (терени)	3200	3200
2. Сгради и конструкции	7587	7995
3. Машини и оборудване	4394	4608
4. Съоръжения	644	694
5. Транспортни средства	143	206
6. Биологични активи		
7. Други нетекущи материални активи	161	187
8. Разходи за придобиване и ликвидация на ДМА	33	
<b>Общо за група I:</b>	<b>16162</b>	<b>16890</b>
<b>II. Нематериални</b>		
1. Права върху собственост	227	262
2. Програмни продукти	60	74
3. Продукти от развойна дейност		
4. Други нематериални активи	74	56
<b>Общо за група II:</b>	<b>361</b>	<b>392</b>
<b>III. Финансови активи</b>		
1. Дялове и участия в т.ч:	<b>888</b>	<b>859</b>
а. дъщерни предприятия		
б. смесени предприятия		
в. асоциирани предприятия		
г. други предприятия	888	859
2. Инвестиционни имоти		
3. Финансови активи държани до настъпване на падеж		
4. Нетекущи вземания в т.ч.:	<b>0</b>	<b>2</b>
а. от свързани предприятия		
б. търговски заеми		
в. други нетекущи вземания		2
<b>Общо за група III:</b>	<b>888</b>	<b>861</b>
<b>IV. Търговска репутация</b>		
1. Положителна репутация		

2. Отрицателна репутация		
<b>Общо за група IV:</b>	<b>0</b>	<b>0</b>
<b>V. Активи по отсрочени данъци</b>		<b>2</b>
<b>VI. Разходи за бъдещи периоди</b>		
<b>Общо нетекущи активи (Раздел А) (I+II+III+IV+V+VI):</b>	<b>17411</b>	<b>18145</b>
<b>Б. Текущи активи</b>		
<b>I. Материални запаси</b>		
1. Материали	2426	3338
2. Продукция	1508	2124
3. Стоки	650	666
4. Млади животни и животни за угодяване		
5. Дребни продуктивни животни		
6. Незавършено производство		
7. Други текущи материални активи	87	116
<b>Общо за група I:</b>	<b>4671</b>	<b>6244</b>
<b>II. Търговски и други текущи вземания</b>		
1. Вземания от свързани предприятия	2650	2608
2. Вземания от клиенти и доставчици	2893	2850
3. Текуща част от нетекущите вземания		
4. Вземания от предоставени аванси	304	678
5. Съдебни и присъдени вземания	17	15
6. Данъци за възстановяване	25	21
7. Други текущи вземания	6	9
<b>Общо за група II:</b>	<b>5895</b>	<b>6181</b>
<b>III. Текущи финансови активи</b>		
1. В свързани предприятия		
2. Изкупени собствени дългови ценни книжа		
3. Финансови активи държани за търгуване	316	314
4. Финансови активи обявени за продажба		
5. Други текущи финансови активи		
<b>Общо за група III:</b>	<b>316</b>	<b>314</b>
<b>IV. Парични средства</b>		
1. Парични средства в брой	14	17
2. Парични средства в безсрочни депозити	4942	2287
3. Парични еквиваленти		
<b>Общо за група IV:</b>	<b>4956</b>	<b>2304</b>
<b>V. Разходи за бъдещи периоди</b>		
<b>Общо текущи активи (Раздел Б) (I+II+III+IV+V):</b>	<b>15838</b>	<b>15043</b>
<b>Сума на активите</b>	<b>33249</b>	<b>33188</b>
<b>Капитал и пасиви</b>		
<b>А. Капитал и резерви</b>		
<b>I. Основен капитал</b>		
1. Записан капитал	10069	10069
2. Невнесен капитал		
3. Изкупени собствени акции		
<b>Общо за група I:</b>	<b>10069</b>	<b>10069</b>
<b>II. Резерви</b>		
1. Премии (загуби) от емисия, в т.ч.:	2348	2348
а. резултат от изкупени собствени акции	1178	1178
2. Резерв от последващи оценки	3487	3487
3. Целеви резерви в т.ч.:	6613	6465
а. общи резерви	343	343

б. специализирани резерви	135	(13)
в. други резерви	6135	6135
<b>Общо за група II:</b>	<b>12448</b>	<b>12300</b>
<b>III. Печалба/ (загуба)</b>		
1. Натрупана печалба (загуба) в т.ч.:	5557	4633
а. Неразпределена печалба	5557	4633
б. Непокрита загуба		
2. Текуща печалба (загуба)	2170	2347
а. Печалба	2170	2347
б. Загуба		
<b>Общо за група III:</b>	<b>7727</b>	<b>6980</b>
<b>Общо капитал и резерви (Раздел А) (I+II +III):</b>	<b>30244</b>	<b>29349</b>
<b>Б. Нетекущи пасиви</b>		
<b>I. Нетекущи задължения</b>		
1. Задължения към свързани предприятия		
2. Задължения към финансови предприятия в т.ч.:	220	496
а. към банки	220	496
3. Задължения по получени търговски заеми		
4. Задължения по облигационни заеми		
5. Други нетекущи задължения	120	129
6. Провизии	243	216
<b>Общо за група I (нетекучи задължения)</b>	<b>583</b>	<b>841</b>
<b>II. Пасиви по отсрочени данъци</b>	<b>608</b>	<b>596</b>
<b>III. Приходи за бъдещи периоди и финансирання</b>		
<b>Общо нетекущи пасиви (Раздел Б) (I+II+III):</b>	<b>1191</b>	<b>1437</b>
<b>В. Текущи пасиви</b>		
<b>I. Текущи задължения</b>		
1. Задължения към свързани предприятия	14	90
2. Задължения към финансови предприятия в т.ч.:	276	456
а. към банки	276	456
3. Задължения към доставчици и клиенти	796	1263
4. Текуща част от нетекучите задължения		
5. Задължения по получени аванси		
6. Задължения към персонала в т.ч.	328	267
а. компенсаруеми неизползвани отпуски	78	76
7. Задължения към осигурителни предприятия	83	76
8. Данъчни задължения	241	174
9. Други текущи задължения	46	44
10. Провизии	30	32
<b>Общо за група I (текущи задължения):</b>	<b>1814</b>	<b>2402</b>
<b>II. Приходи за бъдещи периоди</b>		
<b>Общо за текущи пасиви (раздел В) (I+II):</b>	<b>1814</b>	<b>2402</b>
<b>Общо пасиви</b>	<b>3005</b>	<b>3839</b>
<b>Сума на капитал и пасивите</b>	<b>33249</b>	<b>33188</b>

Ръководител:

Стойчо Пангев

Съставител:

Ангел Колев



Медика АД - консолидиран	Софарма АД
Съставител (предприятие, поделение)	Име на последното предприятие-майка
София, бул. "Ал. Дондуков" № 82	Софарма АД
Град (село), ул.№	Име на предприятието-майка
000 000 993	203
БУЛСТАТ	Брой на служителите
0	Производство и търговия с лекарства и
Данъчен номер	Кратко описание на дейността

## Отчет за доходите

към **31.12.2016**

Модел на последваща оценка на нетекущите материални активи:

Преценка

Наименование	Сума (хил. лв)	
	31.12.2016	31.12.2015
а	1	2
<b>A. РАЗХОДИ ЗА ОБИЧАЙНАТА ДЕЙНОСТ</b>		
<b>I. Разходи по икономически елементи</b>		
1. Разходи за материали	6741	6484
2. Разходи за външни услуги	1804	1495
3. Разходи за амортизация	1228	1097
4. Разходи за възнаграждения	3403	3359
5. Разходи за социални осигуровки	472	475
7. Други разходи в т.ч.:	378	439
а) обезценка на активи		
б) провизии		
в) корекции на отсрочен данък от промяна в данъчната ставка		
<b>Всичко по група I</b>	<b>14026</b>	<b>13349</b>
<b>II. Суми с корективен характер</b>		
1. Балансова стойност на продадени активи/ без продукция	1429	1214
2. Разходи за придобиване и ликвидация на ДА по стопански начин		
3. Изменения на запасите от продукция и незавършено производство	555	412
4. Приплоди и приръст на животни		
5. Други суми с корективен характер		
<b>Всичко по група II:</b>	<b>1984</b>	<b>1626</b>
<b>III. ФИНАНСОВИ РАЗХОДИ</b>		
1. Разходи за лихви в т.ч. лихви към свързани предприятия	29	34
а) в т.ч. от свързани лица		
2. Разходи от операции с финансови активи и инструменти в т.ч. от свързани лица	23	
3. Отрицателни разлики от промяна на валутни курсове	87	227
4. Други финансови разходи	17	17
<b>Всичко по група III</b>	<b>156</b>	<b>278</b>
<b>Б. ОБЩО РАЗХОДИ ЗА ДЕЙНОСТТА (I+II+III)</b>	<b>16166</b>	<b>15253</b>
<b>В. СЧЕТОВОДНА ПЕЧАЛБА (общо приходи - общо разходи)</b>	<b>2425</b>	<b>2615</b>
<b>VI. РАЗХОДИ ЗА ДАНЪЦИ</b>		
1. Данъци от печалбата	234	248
2. Отсрочени данъци	21	20
<b>Общо по група VI</b>	<b>255</b>	<b>268</b>
<b>Г. ПЕЧАЛБА</b>	<b>2170</b>	<b>2347</b>
<b>ОБЩО РАЗХОДИ</b>	<b>18591</b>	<b>17868</b>
<b>ПРИХОДИ</b>		

<b>А. ПРИХОДИ ОТ ОБИЧАЙНАТА ДЕЙНОСТ</b>		
<b>I. Нетни приходи от продажби</b>		
1. Продукция	16296	15642
а) в т.ч. от свързани лица		
2. Стоки	2095	1715
б) в т.ч. от свързани лица		
3. Услуги	10	3
в) в т.ч. от свързани лица		
4. Други приходи от продажби	28	47
г) в т.ч. от свързани лица		
<b>Всичко по група I</b>	<b>18429</b>	<b>17407</b>
<b>II. Приходи от финансираня</b>	<b>9</b>	<b>2</b>
в т.ч. от правителството		
<b>III. ФИНАНСОВИ ПРИХОДИ</b>		
1. Приходи от лихви		187
в т.ч. лихви от свързани лица		
2. Приходи от съучастия	45	39
в т.ч. от дивиденди	45	39
3. Положителни разлики от операции с финансови активи и инструменти	19	
в т.ч. от свързани лица		
4. Положителни разлики от промяна на валутни курсове	89	233
5. Други приходи от финансови операции		
<b>Всичко по група III</b>	<b>153</b>	<b>459</b>
<b>Б. ОБЩО ПРИХОДИ ЗА ДЕЙНОСТТА (I+II+III)</b>	<b>18591</b>	<b>17868</b>
<b>В. СЧЕТОВОДНА ЗАГУБА (Общо разходи-Общо приходи)</b>	<b>0</b>	<b>0</b>
<b>Г. ЗАГУБА</b>	<b>0</b>	<b>0</b>
<b>ОБЩО ПРИХОДИ</b>	<b>18591</b>	<b>17868</b>

Ръководител:

Стойчо Пангев

Съставител:

Ангел Колев



Медика АД - консолидиран	Софарма АД
Съставител (предприятие, поделение)	Име на последното предприятие-майка
София, бул. "Ал. Дондуков" № 82	Софарма АД
Град (село), ул.№	Име на предприятието-майка
000 000 993	203
БУЛСТАТ	Брой на служителите
0	Производство и търговия с лекарства и
Данъчен номер	Кратко описание на дейността

## Отчет за доходите по функционален признак

към 31.12.2016

*Модел на последваща оценка на нетекущите материални активи:*

**Преценка**

НАИМЕНОВАНИЕ НА ПРИХОДИТЕ И РАЗХОДИТЕ	Сума (хил. лв.)	
	31.12.2016	31.12.2015
I. Нетни приходи от продажби		
1. Продукция	16296	15642
а. в т.ч. от свързани лица		
2. Стоки	2095	1715
б. в т.ч. от свързани лица		
3. Услуги	10	3
в. в т.ч. от свързани лица		
4. Приходи от други продажби	28	47
г. в т.ч. от свързани лица		
Всичко по група I:	<b>18429</b>	<b>17407</b>
II. Себестойност на продажби	(10 778)	(9 939)
в т.ч. от свързани лица		
<b>БРУТНА ПЕЧАЛБА / (ЗАГУБА)</b>	<b>7651</b>	<b>7468</b>
III. Други приходи	9	2
IV. Разходи за продажби	(2 429)	(2 252)
V. Административни разходи	(2 803)	(2 784)
<b>Печалба/ (загуба) от дейността</b>	<b>2 428</b>	<b>2 434</b>
VI. Финансови приходи/разходи	(3)	181
в т.ч. от свързани лица		
VII. Приходи/ (разходи) от асоциирани предприятия		
<b>Печалба/ (загуба) преди данъци</b>	<b>2425</b>	<b>2615</b>
VIII. Разходи за данъци	(255)	(268)
<b>ПЕЧАЛБА / (ЗАГУБА)</b>	<b>2170</b>	<b>2347</b>
<b>Основен доход на акция (в лева)</b>	<b>0.22</b>	<b>0.23</b>

Ръководител:

  
Стойчо Пангев

Съставител:

Ангел Колев



Медика АД - консолидиран	Софарма АД
Съставител (предприятие, поделение)	Име на последното предприятие-майка
София, бул. "Ал. Дондуков" № 82	Софарма АД
Град (село), ул.№	Име на предприятието майка
000 000 993	203
БУЛСТАТ	Брой на служинелите
0	Производство и търговия с лекарства и
Данъчен номер	Кратко описание на дейността

## Отчет за паричните потоци

към 31.12.2016

(хил. лв.)

Наименование на паричните потоци	31.12.2016			31.12.2015		
	постъп-ления	плаща-ния	нетен поток	постъп-ления	плаща-ния	нетен поток
а	1	2	3	4	5	6
<b>А. Парични потоци от основната дейност</b>						
1. Парични потоци, свързани с търговски контрагенти	21722	11979	9743	19315	12010	7305
2. Парични потоци, свързани с краткосрочни финансови активи, държани за търговски цели			0			0
3. Парични потоци, свързани с трудови възнаграждения		3377	(3377)	14	3471	(3457)
4. Парични потоци, свързани с лихви, комисионни, дивиденди и други подобни		21	(21)			0
5. Парични потоци от положителни и отрицателни валутни курсови разлики	34	36	(2)			0
6. Платени и възстановени данъци върху печалбата		233	(233)		289	(289)
7. Платени и възстановени ДДС и еднократни данъци	15	1289	(1274)		688	(688)
8. Плащания при разпределения на печалби			0			0
9. Други парични потоци от основната дейност	9	50	(41)	186	111	75
<b>Всичко парични потоци от основната дейност (А)</b>	<b>21780</b>	<b>16985</b>	<b>4795</b>	<b>19515</b>	<b>16569</b>	<b>2946</b>
<b>Б. Парични потоци от инвестиционната дейност</b>						
1. Парични потоци, свързани с дълготрайни активи	1	419	(418)	18	3363	(3345)
2. Парични потоци, свързани с краткосрочни финансови активи	145	31	114	500	941	(441)
3. Парични потоци, свързани с лихви, комисионни, дивиденди и други подобни	45		45	39		39
4. Парични потоци от бизнескомбинации - придобивания			0			0
5. Парични потоци от положителни и отрицателни валутни курсови разлики			0			0
6. Други парични потоци от инвестиционната дейност	0	0	0		0	0


<b>Всичко парични потоци от инвестиционната дейност (Б)</b>	<b>191</b>	<b>450</b>	<b>(259)</b>	<b>557</b>	<b>4304</b>	<b>(3747)</b>
<b>В. Парични потоци от финансовата дейност</b>						
1. Парични потоци от емитиране и обратно придобиване на ценни книжа			0			0
2. Парични потоци от допълнителни вноски и връщането им на собствениците			0			0
3. Парични потоци, свързани с получени или предоставени заеми	169	653	(484)	1116	163	953
4. Парични потоци от лихви, комисионни, дивиденди и други подобни		1400	(1400)		31	(31)
5. Плащания на задължения по лизингови договори			0			0
6. Парични потоци от положителни и отрицателни валутни курсови разлики			0			0
7. Други парични потоци от финансовата дейност			0	140		140
<b>Всичко парични потоци от финансовата дейност (В)</b>	<b>169</b>	<b>2053</b>	<b>(1884)</b>	<b>1256</b>	<b>194</b>	<b>1062</b>
<b>Г. Изменение на паричните средства през периода (А+Б+В)</b>	<b>22140</b>	<b>19488</b>	<b>2652</b>	<b>21328</b>	<b>21067</b>	<b>261</b>
<b>Д. Парични средства в началото на периода</b>	<b>2304</b>		<b>2304</b>			<b>2043</b>
<b>Е. Парични средства в края на периода</b>			<b>4956</b>			<b>2304</b>

Ръководител:

Стойчо Пангев

Съставител:

Ангел Колев





# Отчет за собствения капитал

Медика АД - консолидиран  
 Съставител (предприятие, подселение)  
 София, бул. "Ал. Дондуков" № 82  
 Град (село), ул. №  
 000 000 993  
 БУЛСТАТ  
 0  
 Данъчен номер

към 31.12.2016

Софарма АД  
 Име на последното предприятие-майка  
 Софарма АД  
 Име на предприятие-майка  
 203  
 Брой на служителите  
 Производство и търговия с лекарства и медицински  
 Кратко описание на дейността  
 Преоценка

Модел на последваща оценка на нетекущите материални активи:

Показатели	Основен капитал	Резерви			Целеви резерви			Финансов резултат			Общо собствен капитал
		Премии от емисии	Резерв от последващи оценки на активи и пасива	Специални резерви	Общи	Други	Печалба	Загуба	Резерв от превали		
Салдо към 01.01.2016	10069	2348	3487	(13)	343	6135	6980			29349	
Промяна в счетоводната политика, корекция на фундаментални грешки и др.										0	
Презначен собствен капитал към 01.01.2016	10069	2348	3487	(13)	343	6135	6980	0	0	29349	
1. Изменения за сметка на собствениците, в т.ч.: увеличение	0	0	0	0	0	0	0	0	0	0	
намаляние										0	
2. Финансов резултат за текущия период							2170			0	
3. Разпределения на печалба в т.ч. за дивиденди							(1409)			2170	
4. Покриване на загуба							(1409)			(1409)	
5. Последващи оценки на ДМА в т.ч.: увеличение	0	0	0	0	0	0	0	0	0	0	
намаляние										0	
6. Последващи оценки на финансови активи и инструменти в т.ч.: увеличение	0	0	0	148	0	0	0	0	0	148	
намаляние				158						158	
7. Изкупени собствени акции				10						10	
8. Ефект от отсрочени данъци										0	
9. Други изменения в собствения капитал										0	
Салдо към 31.12.2016	10069	2348	3487	135	343	6135	7727	(14)	0	(14)	
10. Промяна от преводи на годишни финансови отчети на предприятия в чужбина										30244	
11. Промяна от преизчисляване на финансови отчети при сръх инфлация										0	
Презначен собствен капитал към 31.12.2016	10069	2348	3487	135	343	6135	7727	0	0	30244	



Стойчо Пангов

Ръководител:

Съставител: Ангел Колев

Медика АД - консолидиран	Софарма АД
Съставител (предприятие, поделение)	Име на последното предприятие-майка
София, бул. "Ал. Дондуков" № 82	Софарма АД
Град (село), ул.№	Име на предприятието-майка
000 000 993	203
БУЛСТАТ	Брой на служителите
0	Производство и търговия с лекарства и
Данъчен номер	Кратко описание на дейността

## Справка за вземанията, задълженията и обезпечените заеми

към 31.12.2016

### А. ВЗЕМАНИЯ

(хил. лв.)

Показатели	Общ размер	Степен на ликвидност	
		до 1 година	над 1 година
а	1	2	3
<b>I. Невнесен капитал</b>			
<b>II. Нетекущи вземания</b>	<b>0</b>	<b>0</b>	<b>0</b>
1. Вземания от свързани предприятия, в т.ч.:	0	0	0
- предоставени заеми			0
- други			0
2. Вземания от предоставени търговски заеми			0
3. Други нетекущи вземания в т.ч.:	0	0	0
- финансов лизинг			0
- дългосрочни аванси			0
- други			0
<b>III. Търговски и други текущи вземания</b>	<b>5895</b>	<b>5895</b>	<b>0</b>
1. Вземания от свързани предприятия в т.ч.:	2650	2650	0
- предоставени заеми		0	
- от продажби	2614	2614	
- други	36	36	
2. Вземания от клиенти	2893	2893	
3. Вземания от предоставени аванси	304	304	
4. Текуща част от нетекущите вземания		0	
5. Съдебни вземания	17	17	
6. Присъдени вземания		0	
7. Данъци за възстановяване в т.ч.:	25	25	0
- корпоративен данък		0	
- данък върху добавената стойност		0	
- други данъци	25	25	
8. Други текущи вземания в т.ч.:	6	6	0
- по рекламации		0	
- по липси и начети		0	
- от социалното осигуряване		0	
- други	6	6	
<b>Обща сума:</b>	<b>5895</b>	<b>5895</b>	<b>0</b>

Ръководител:

Стойчо Пангев

Съставител:





Медика АД - консолидиран	Софарма АД
Съставител (предприятие, поделение)	Име на последното предприятие-майка
София, бул. "Ал. Дондуков" № 82	Софарма АД
Град (село), ул.№	Име на предприятието-майка
000 000 993	203
БУЛСТАТ	Брой на служителите
0	Производство и търговия с лекарства и
Данъчен номер	Кратко описание на дейността

## Справка за вземанията, задълженията и обезпечените заеми

към 31.12.2016

Б. ЗАДЪЛЖЕНИЯ				
Показатели	Общ размер	Степен на изискуемост		Стойност на обезпечениет
		до 1 година	над 1 година	
а	1	2	3	4
<b>I. Нетекущи задължения</b>	<b>340</b>	<b>0</b>	<b>340</b>	<b>2158</b>
1. Задължения към свързани предприятия, в т.ч. от:	0	0	0	0
- заеми			0	
- доставки на активи и услуги			0	
2. Задължения по банкови заеми, в. т.ч.	220	0	220	2158
- редовни заеми	220		220	2158
- просрочени до 3 години			0	
- просрочени над 3 години			0	
3. Задължения по получени търговски заеми			0	
4. Задължения по облигационни заеми			0	
5. Задължения по получени аванси			0	
6. Други дългосрочни задължения в т.ч.:	120		120	
- финансов лизинг			0	
<b>II. Текущи задължения</b>	<b>1784</b>	<b>1784</b>	<b>0</b>	<b>0</b>
1. Задължения към свързани предприятия, в т.ч. за:	14	14		
- доставени активи и услуги	14	14		
- дивиденди		0		
2. Задължения към финансови предприятия, в. т.ч.	276	276		
- към банки	276	276		
- просрочени		0		
3. Задължения към доставчици и клиенти	796	796		
4. Текуща част от нетекущите задължения		0		
5. Получени аванси		0		
6. Задължения към персонала	328	328		
7. Задължения към социалното осигуряване	83	83	0	0
- социално осигуряване	61	61		
- здравно осигуряване	22	22		
- други		0		
8. Данъчни задължения в т.ч.:	241	241	0	0
- корпоративен данък	15	15		
- данък върху добавената стойност	171	171		
- други данъци	55	55		
9. Други текущи задължения	46	46		
- неплатени лихви		0		
<b>Обща сума:</b>	<b>2124</b>	<b>1784</b>	<b>340</b>	<b>2158</b>

Ръководител:   
Стойчо Панрев

Съставител:   
Ангел Колев

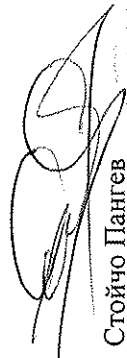


Медика АД - консолидиран	Софарма АД
Съставител (предприятие, поделение)	Име на последното предприятие-майка
София, бул. "Ал. Дондуков" № 82	Софарма АД
Град (село), ул.№	Име на предприятието-майка
000 000 993	203
БУЛСТАТ	Брой на служителите
0	Производство и търговия с лекарства и медицински
Данъчен номер	Кратко описание на дейността


## Справка за вземанията, задълженията и обезпеченията заеми

към 31.12.2016

В. ПРОВИЗИИ		В началото на годината	Увеличение	Намаление	В края на годината
Показатели	а	1	2	3	4
1. Провизии за правни задължения					0
2. Провизии за конструктивни задължения					0
3. Други провизии		248	53	28	273
<b>Обща сума</b>		<b>248</b>	<b>53</b>	<b>28</b>	<b>273</b>

Ръководител:  Стойчо Пангев

Съставител: Ангел Колев



## Справка

### за нетекущите активи

към 31.12.2016

Модел на последваща оценка на нетекущите материални активи:

Показатели	Отчетна стойност на дълготрайните активи				Последваща оценка			Преценена стойност (4+5-6)	Амортизация			Последваща оценка		Преценена стойност края на периода (11+12-13)	Балансова стойност в края на отчетната година (7-14)		
	в началото на периода		в края на периода		увеличение	начален	в началото на периода		в края на периода	увеличение	намаляване	в края на периода	в края на периода				
	1	2	3	4												5	6
<b>I. Нетекущи материални активи</b>																	
1. Земи (терени)	3200			3200				3200	0								3200
2. Страни и конструкции	11798	47		11845				11845	3803	455	4258						4258
3. Машини и оборудване	10131	307	9	10429				10429	523	523	6035						6035
4. Съоръжения	1164	10		1174				1174	470	50	530						530
5. Транспортни средства	762		1	761				761	556	53	618						618
6. Стопански инвентар	857	21	58	820				820	670	47	659						659
7. Биологични активи	0			0				0	0		0						0
8. Разходи за придобиване и ликвидация на активи по стопански начин		354	321	33				33	0		0						33
9. Други нетекущи материални активи		0		0				0			0						0
<b>Общо сума I:</b>	<b>27912</b>	<b>739</b>	<b>389</b>	<b>28262</b>	<b>0</b>	<b>0</b>	<b>28262</b>	<b>11022</b>	<b>1148</b>	<b>70</b>	<b>12100</b>	<b>0</b>	<b>0</b>	<b>0</b>	<b>12100</b>	<b>16162</b>	
<b>II. Нетекущи нематериални активи</b>																	
1. Права върху собственост	1567	29		1596				1596	1305	54	1369						1369
2. Програмни продукти	729	2		731				731	655	16	671						671
3. Продукти от развойната дейност	0			0				0	0	0	0						0
4. Други нетекущи нематериални активи	56	34	16	74				74	0		0						74
<b>Общо сума II:</b>	<b>2352</b>	<b>65</b>	<b>16</b>	<b>2401</b>	<b>0</b>	<b>0</b>	<b>2401</b>	<b>1960</b>	<b>80</b>	<b>0</b>	<b>2040</b>	<b>0</b>	<b>0</b>	<b>2040</b>	<b>361</b>		
<b>III. Нетекущи финансови активи (без нетекущи вземания)</b>																	
1. Дялове и участия в т.ч. а./ в дъщерни предприятия	859	31	150	740	158			888	0	0	0						888
б./ в смесени предприятия				0				0			0						0
в./ асоциирани предприятия				0				0			0						0
г./ в други предприятия	859	31	150	740	158			888	10		0						888
2. Инвестиционни имоти				0				0			0						0
3. Финансови активи държани до падеж				0				0			0						0
<b>Общо сума III:</b>	<b>859</b>	<b>31</b>	<b>150</b>	<b>740</b>	<b>158</b>	<b>10</b>	<b>888</b>	<b>10</b>	<b>888</b>	<b>0</b>	<b>0</b>	<b>0</b>	<b>0</b>	<b>0</b>	<b>0</b>	<b>888</b>	

IV. Търговска репутация												
1. Положителна търговска репутация											0	0
2. Отрицателна търговска репутация											0	0
Обща сума IV:	0	0	0	0	0	0	0	0	0	0	0	0
Общ сбор (I+II+III+IV)	31123	835	555	31403	158	10	31551	12982	1228	70	14140	17411

Ръководител:

Стойчо Платев

Составител:

Ангел Колев



Медика АД - консолидиран  
 Съставител (предприятие, поделение)  
 София, бул. "Ал. Дондуков" № 82  
 Град (село), ул.№

Софарма АД  
 Име на последното предприятие-майка  
 Софарма АД  
 Име на предприятието-майка

203

Брой на служителите към датата на отчета  
 Производство и търговия с лекарства и медицински  
 Кратко описание на основната дейност

БУЛСТАТ 000 000 993  
 Данъчен номер 0

## Справка за ценните книжа

към 31.12.2016

Показатели	Вид и брой на ценните книжа				Стойност на ценните книжа (хил.лв)		Преценена стойност (4+5+6)
	обикно - венни	привилиги- ровани	конверти- руеми	отчетна стойност	увеличение	преценка намаление	
a	1	2	3	4	5	6	7
<b>I. Текущи финансови активи</b>							
1. Акции	141000			778	115	5	888
2. Изкупени собствени акции							0
3. Облигации							0
4. Изкупени собствени облигации							0
5. Държавни ценни книжа							0
<b>Обща сума I:</b>	<b>141000</b>	<b>0</b>	<b>0</b>	<b>778</b>	<b>115</b>	<b>5</b>	<b>888</b>
<b>II. Нетекущи финансови активи</b>							
1. Акции							0
2. Облигации							0
3. Държавни ценни книжа							0
4. Инвестиционни бонове							0
5. Други документи и права							0
<b>Обща сума II:</b>	<b>0</b>	<b>0</b>	<b>0</b>	<b>0</b>	<b>0</b>	<b>0</b>	<b>0</b>

Забележка:

1. Предприятията, които притежават чуждестранни ценни книжа с характер на дългосрочни инвестиции, съставят отделна справка за всяка страна.



*(Signature)*  
 Стойчо Пангев

Ръководител:

Съставител:

Ангел Колев

*(Signature)*

Медика АД - консолидиран  
 Съставител (предприятие, поделение)  
 София, бул. "Ал. Дондуков" № 82  
 Град (село), ул.№

БУЛСТАТ 000 000 993  
 Данъчен номер 0

Софарма АД  
 Име на последното предприятие-майка  
 Софарма АД  
 Име на предприятието-майка  
 203

Брой на служителите към датата на отчета  
 Производство и търговия с лекарства и  
 Кратко описание на основната дейност

## Справка за участията в капиталите на други предприятия

към 31.12.2016

Наименование и седалище на предприятията, в които са съучастията	Размер на участието	Процент на съучастието в капитала на другото предприятие	Съучастие в ценни книжа, приети за търговия на фондовата борса	Съучастия в ценни книжа, неприети за търговия на фондовата борса
a	1	2	3	4
<b>A. В страната</b>				
<b>I. В дъщерни предприятия</b>				
1. ....				
2. ....				
3. ....				
4. ....				
<b>Обща сума I:</b>	0		0	0
<b>II. В смесени предприятия</b>				
1. ....				
2. ....				
3. ....				
4. ....				
<b>Обща сума II:</b>	0		0	0
<b>III. В асоциирани предприятия</b>				
1. ....				
2. ....				
3. ....				
4. ....				
<b>Обща сума III:</b>	0		0	0
<b>IV. В други предприятия</b>				
1. ....				
2. ....				
3. ....				
4. ....				
<b>Обща сума IV:</b>	0		0	0
<b>Обща сума за страната (I+II+III+IV)</b>	0		0	0
<b>B. В чужбина</b>				
<b>I. В дъщерни предприятия</b>				
1. ....				



2. ....				
3. ....				
4. ....				
<b>Обща сума I:</b>	<b>0</b>	<b>0</b>	<b>0</b>	<b>0</b>
<b>II. В смесени предприятия</b>				
1. ....				
2. ....				
3. ....				
4. ....				
<b>Обща сума II:</b>	<b>0</b>	<b>0</b>	<b>0</b>	<b>0</b>
<b>III. В асоциирани предприятия</b>				
1. ....				
2. ....				
3. ....				
4. ....				
<b>Обща сума III:</b>	<b>0</b>	<b>0</b>	<b>0</b>	<b>0</b>
<b>IV. В други предприятия</b>				
1. ДФ Райфайзен България ликвидност	316			
2. Софарма Трейдинг АД	888			
3. ....				
4. ....				
5. ....				
<b>Обща сума IV:</b>	<b>1204</b>	<b>0</b>	<b>0</b>	<b>0</b>
<b>Обща сума за чужбина (I+II+III+IV)</b>	<b>1204</b>	<b>0</b>	<b>0</b>	<b>0</b>

Ръководител:

Стойчо Пангев

Съставител:

Ангел Колев

