

Медика АД
Съставител (предприятие, поделение)
София, бул. "Ал. Дондуков" № 82
Град (село), ул.№
000 000 993
БУЛСТАТ
0
Данъчен номер

0
Име на последното предприятие-майка
Софарма АД
Име на предприятието-майка
203
Брой на служителите
0
Кратко описание на дейността

Баланс

към 31.12.2016

Модел на последваща оценка на нетекущите материални активи:

Преценка

Раздели, групи, статии	Сума(хил. лв)	
	31.12.2016	31.12.2015
а	1	2
АКТИВИ		
А. Нетекущи активи		
I. Материални		
1. Земи (терени)	3200	3200
2. Сгради и конструкции	7587	7995
3. Машини и оборудване	4394	4608
4. Съоръжения	644	694
5. Транспортни средства	150	213
6. Биологични активи		
7. Други нетекущи материални активи	161	187
8. Разходи за придобиване и ликвидация на ДМА	33	
Общо за група I:	16169	16897
II. Нематериални		
1. Права върху собственост	227	262
2. Програмни продукти	60	74
3. Продукти от развойна дейност		
4. Други нематериални активи	74	56
Общо за група II:	361	392
III. Финансови активи		
1. Дялове и участия в т.ч:	893	864
а. дъщерни предприятия	5	5
б. смесени предприятия		
в. асоциирани предприятия		
г. други предприятия	888	859
2. Инвестиционни имоти		
3. Финансови активи държани до настъпване на падеж		
4. Нетекущи вземания в т.ч.:	0	0
а. от свързани предприятия		
б. търговски заеми		
в. други нетекущи вземания		
Общо за група III:	893	864
IV. Търговска репутация		
1. Положителна репутация		

2. Отрицателна репутация		
Общо за група IV:	0	0
V. Активи по отсрочени данъци		
VI. Разходи за бъдещи периоди		
Общо нетекущи активи (Раздел А) (I+II+III+IV+V+VI):	17423	18153
Б. Текущи активи		
I. Материални запаси		
1. Материали	2426	3338
2. Продукция	1508	2124
3. Стоки	650	666
4. Млади животни и животни за угояване		
5. Дребни продуктивни животни		
6. Незавършено производство		
7. Други текущи материални активи	87	116
Общо за група I:	4671	6244
II. Търговски и други текущи вземания		
1. Вземания от свързани предприятия	2686	3042
2. Вземания от клиенти и доставчици	2850	2656
3. Текуща част от нетекущите вземания		
4. Вземания от предоставени аванси	304	368
5. Съдебни и присъдени вземания	17	15
6. Данъци за възстановяване	25	17
7. Други текущи вземания	4	6
Общо за група II:	5886	6104
III. Текущи финансови активи		
1. В свързани предприятия		
2. Изкупени собствени дългови ценни книжа		
3. Финансови активи държани за търгуване	316	314
4. Финансови активи обявени за продажба		
5. Други текущи финансови активи		
Общо за група III:	316	314
IV. Парични средства		
1. Парични средства в брой	14	17
2. Парични средства в безсрочни депозити	4938	2192
3. Парични еквиваленти		
Общо за група IV:	4952	2209
V. Разходи за бъдещи периоди		
Общо текущи активи (Раздел Б) (I+II+III+IV+V):	15825	14871
Сума на активите	33248	33024
Капитал и пасиви		
А. Капитал и резерви		
I. Основен капитал		
1. Записан капитал	10069	10069
2. Невнесен капитал		
3. Изкупени собствени акции		
Общо за група I:	10069	10069
II. Резерви		
1. Премии (загуби) от емисия, в т.ч.:	2348	2348
а. резултат от изкупени собствени акции	1178	1178
2. Резерв от последващи оценки	3487	3487
3. Целеви резерви в т.ч.:	6613	6465
а. общи резерви	343	343

б. специализирани резерви	135	(13)
в. други резерви	6135	6135
Общо за група II:	12448	12300
III. Печалба/ (загуба)		
1. Натрупана печалба (загуба) в т.ч.:	5426	6849
а. Неразпределена печалба	5426	6849
б. Непокрита загуба		
2. Текуща печалба (загуба)	2305	0
а. Печалба	2305	
б. Загуба		
Общо за група III:	7731	6849
Общо капитал и резерви (Раздел А) (I+II +III):	30248	29218
Б. Нетекущи пасиви		
I. Нетекущи задължения		
1. Задължения към свързани предприятия		
2. Задължения към финансови предприятия в т.ч.:	220	496
а. към банки	220	496
3. Задължения по получени търговски заеми		
4. Задължения по облигационни заеми		
5. Други нетекущи задължения	120	129
6. Провизии	243	216
Общо за група I (нетекучи задължения)	583	841
II. Пасиви по отсрочени данъци	608	588
III. Приходи за бъдещи периоди и финансираня		
Общо нетекущи пасиви (Раздел Б) (I+II+III):	1191	1429
В. Текущи пасиви		
I. Текущи задължения		
1. Задължения към свързани предприятия	14	90
2. Задължения към финансови предприятия в т.ч.:	276	456
а. към банки	276	456
3. Задължения към доставчици и клиенти	791	1259
4. Текуща част от нетекущите задължения		
5. Задължения по получени аванси		
6. Задължения към персонала в т.ч.	328	259
а. компенсаруеми неизползвани отпуски	78	76
7. Задължения към осигурителни предприятия	83	74
8. Данъчни задължения	241	172
9. Други текущи задължения	46	44
10. Провизии	30	23
Общо за група I (текущи задължения):	1809	2377
II. Приходи за бъдещи периоди		
Общо за текущи пасиви (раздел В) (I+II):	1809	2377
Общо пасиви	3000	3806
Сума на капитал и пасивите	33248	33024

Ръководител:

Стойчо Нангев

Съставител:

Ангел Колев



Медика АД	0
Съставител (предприятие, поделение)	Име на последното предприятие-майка
София, бул. "Ал. Дондуков" № 82	Софарма АД
Град (село), ул.№	Име на предприятието-майка
000 000 993	203
БУЛСТАТ	Брой на служителите
0	0
Данъчен номер	Кратко описание на дейността

Отчет за доходите

към 31.12.2016

Модел на последваща оценка на нетекущите материални активи:

Преценка

Наименование	Сума (хил. лв)	
	31.12.2016	31.12.2015
а	1	2
А. РАЗХОДИ ЗА ОБИЧАЙНАТА ДЕЙНОСТ		
I. Разходи по икономически елементи		
1. Разходи за материали	6740	6482
2. Разходи за външни услуги	1799	1473
3. Разходи за амортизация	1228	1093
4. Разходи за възнаграждения	3379	3324
5. Разходи за социални осигуровки	470	469
7. Други разходи в т.ч.:	378	461
а) обезценка на активи		
б) провизии		
в) корекции на отсрочен данък от промяна в данъчната ставка		
Всичко по група I	13994	13302
II. Суми с корективен характер		
1. Балансова стойност на продадени активи/ без продукция	1423	1204
2. Разходи за придобиване и ликвидация на ДА по стопански начин		
3. Изменения на запасите от продукция и незавършено производство	555	412
4. Приплоди и приръст на животни		
5. Други суми с корективен характер		
Всичко по група II:	1978	1616
III. ФИНАНСОВИ РАЗХОДИ		
1. Разходи за лихви в т.ч. лихви към свързани предприятия	29	34
а) в т.ч. от свързани лица		
2. Разходи от операции с финансови активи и инструменти в т.ч. от свързани лица	23	
3. Отрицателни разлики от промяна на валутни курсове	87	223
4. Други финансови разходи		1
Всичко по група III	139	258
Б. ОБЩО РАЗХОДИ ЗА ДЕЙНОСТТА (I+II+III)	16111	15176
В. СЧЕТОВОДНА ПЕЧАЛБА (общо приходи - общо разходи)	2558	2455
VI. РАЗХОДИ ЗА ДАНЪЦИ		
1. Данъци от печалбата	234	234
2. Отсрочени данъци	19	14
Общо по група VI	253	248
Г. ПЕЧАЛБА	2305	2207
ОБЩО РАЗХОДИ	18669	17631
ПРИХОДИ		

А. ПРИХОДИ ОТ ОБИЧАЙНАТА ДЕЙНОСТ		
I. Нетни приходи от продажби		
1. Продукция	16270	15600
а) в т.ч. от свързани лица	6871	7063
2. Стоки	2088	1704
б) в т.ч. от свързани лица		
3. Услуги	10	3
в) в т.ч. от свързани лица		
4. Други приходи от продажби	39	46
г) в т.ч. от свързани лица		
Всичко по група I	18407	17353
II. Приходи от финансиране	9	
в т.ч. от правителството		
III. ФИНАНСОВИ ПРИХОДИ		
1. Приходи от лихви		6
в т.ч. лихви от свързани лица		
2. Приходи от съучастия	145	40
в т.ч. от дивиденди	145	40
3. Положителни разлики от операции с финансови активи и инструменти	19	
в т.ч. от свързани лица		
4. Положителни разлики от промяна на валутни курсове	89	230
5. Други приходи от финансови операции		2
Всичко по група III	253	278
Б. ОБЩО ПРИХОДИ ЗА ДЕЙНОСТТА (I+II+III)	18669	17631
В. СЧЕТОВОДНА ЗАГУБА (Общо разходи-Общо приходи)	0	0
Г. ЗАГУБА	0	0
ОБЩО ПРИХОДИ	18669	17631

Ръководител:

Стойчо Пангев

Съставител:

Ангел Колев



Медика АД	0
Съставител (предприятие, поделение)	Име на последното предприятие-майка
София, бул. "Ал. Дондуков" № 82	Софарма АД
Град (село), ул.№	Име на предприятието-майка
000 000 993	203
БУЛСТАТ	Брой на служителите
0	0
Данъчен номер	Кратко описание на дейността

Отчет за доходите по функционален признак

към 31.12.2016

Модел на последваща оценка на нетекущите материални активи:

Преценка

НАИМЕНОВАНИЕ НА ПРИХОДИТЕ И РАЗХОДИТЕ	Сума (хил. лв.)	
	31.12.2016	31.12.2015
I. Нетни приходи от продажби		
1. Продукция	16270	15 600
а. в т.ч. от свързани лица	6871	7 036
2. Стоки	2088	1 704
б. в т.ч. от свързани лица		
3. Услуги	10	3
в. в т.ч. от свързани лица		
4. Приходи от други продажби	39	46
г. в т.ч. от свързани лица		
Всичко по група I:	18407	17353
II. Себестойност на продажби	(10 701)	(9 844)
в т.ч. от свързани лица		
БРУТНА ПЕЧАЛБА / (ЗАГУБА)	7706	7509
III. Други приходи		
IV. Разходи за продажби	(2 409)	(2 256)
V. Административни разходи	(2 862)	(2 800)
Печалба/ (загуба) от дейността	2 435	2 453
VI. Финансови приходи/разходи	123	2
в т.ч. от свързани лица		
VII. Приходи/ (разходи) от асоциирани предприятия		
Печалба/ (загуба) преди данъци	2558	2455
VIII. Разходи за данъци	(253)	(248)
ПЕЧАЛБА / (ЗАГУБА)	2305	2207
Основен доход на акция (в лева)	0.23	0.22

Ръководител:

Стойчо Пангев

Съставител:

Ангел Колев



Медика АД	0
Съставител (предприятие, поделение)	Име на последното предприятие-майка
София, бул. "Ал. Дондуков" № 82	Софарма АД
Град (село), ул.№	Име на предприятието майка
000 000 993	203
БУЛСТАТ	Брой на служителите
0	0
Данъчен номер	Кратко описание на дейността

Отчет за паричните потоци

към 31.12.2016

(хил. лв.)

Наименование на паричните потоци	31.12.2016			31.12.2015		
	постъп- ления	плаща- ния	нетен поток	постъп- ления	плаща- ния	нетен поток
а	1	2	3	4	5	6
А. Парични потоци от основната дейност						
1. Парични потоци, свързани с търговски контрагенти	21744	11958	9786	19310	11897	7413
2. Парични потоци, свързани с краткосрочни финансови активи, държани за търговски цели			0			0
3. Парични потоци, свързани с трудови възнаграждения		3331	(3331)	14	3437	(3423)
4. Парични потоци, свързани с лихви, комисионни, дивиденди и други подобни		21	(21)	46	97	(51)
5. Парични потоци от положителни и отрицателни валутни курсови разлики	34	36	(2)	49	95	(46)
6. Платени и възстановени данъци върху печалбата		233	(233)		277	(277)
7. Платени и възстановени ДДС и еднократни данъци	15	1288	(1273)		688	(688)
8. Плащания при разпределения на печалби			0			0
9. Други парични потоци от основната дейност	9	48	(39)	26	47	(21)
Всичко парични потоци от основната дейност (А)	21802	16915	4887	19445	16538	2907
Б. Парични потоци от инвестиционната дейност						
1. Парични потоци, свързани с дълготрайни активи		419	(419)	18	3370	(3352)
2. Парични потоци, свързани с краткосрочни финансови активи	145	31	114	500	941	(441)
3. Парични потоци, свързани с лихви, комисионни, дивиденди и други подобни	45		45	40		40
4. Парични потоци от бизнескомбинации - придобивания			0			0
5. Парични потоци от положителни и отрицателни валутни курсови разлики			0			0
6. Други парични потоци от инвестиционната дейност			0			0


Всичко парични потоци от инвестиционната дейност (Б)	190	450	(260)	558	4311	(3753)
В. Парични потоци от финансовата дейност						
1. Парични потоци от емитиране и обратно придобиване на ценни книжа			0			0
2. Парични потоци от допълнителни вноски и връщането им на собствениците			0			0
3. Парични потоци, свързани с получени или предоставени заеми	169	653	(484)	1116	163	953
4. Парични потоци от лихви, комисионни, дивиденди и други подобни		1400	(1400)		34	(34)
5. Плащания на задължения по лизингови договори			0			0
6. Парични потоци от положителни и отрицателни валутни курсови разлики			0			0
7. Други парични потоци от финансовата дейност			0	140		140
Всичко парични потоци от финансовата дейност (В)	169	2053	(1884)	1256	197	1059
Г. Изменение на паричните средства през периода (А+Б+В)	22161	19418	2743	21259	21046	213
Д. Парични средства в началото на периода	2209		2209			1996
Е. Парични средства в края на периода			4952			2209

Ръководител:

Стойчо Панчев

Съставител:

Ангел Колев



Отчет за собствения капитал

Име на последното предприятие-майка: **0**

Име на предприятие-майка: **Софарма АД**

Име на предприятие-майка: **203**

Брой на служителите: **0**

Кратко описание на дейността: **Проценка**

Модел на последваща оценка на нетекещите материални активи:

Име на предприятие-майка: **0**

Име на предприятие-майка: **Софарма АД**

Име на предприятие-майка: **203**

Брой на служителите: **0**

Кратко описание на дейността: **Проценка**

Модел на последваща оценка на нетекещите материални активи:

Име на предприятие-майка: **0**

Име на предприятие-майка: **Софарма АД**

Име на предприятие-майка: **203**

Брой на служителите: **0**

Кратко описание на дейността: **Проценка**

Модел на последваща оценка на нетекещите материални активи:

Показатели	Основен капитал	Резерви			Целеви резерви		Финансов резултат		Общо собствен капитал
		Премии от емисии	Резерв от последващи оценки на активни и пасиви	Специални резерви	Общи	Други	Печалба	Загуба	
Салдо към 01.01.2016	10069	2348	3487	(13)	343	6135	6849	29218	
Промени в счетоводната политика, корекция на фундаментални грешки и др.								0	
Пренчислен собствен капитал към 01.01.2016	10069	2348	3487	(13)	343	6135	6849	29218	
1. Изменения за сметка на собствениците, в т.ч.: увеличение	0	0	0	0	0	0	0	0	
намаление								0	
2. Финансов резултат за текущия период							2305	2305	
3. Разпределения на печалба в т.ч. за дивиденди							(1409)	(1409)	
4. Покриване на загуба							(1409)	(1409)	
5. Последващи оценки на ДМА, в т.ч.: увеличение	0	0	0	0	0	0	0	0	
намаление								0	
6. Последващи оценки на финансови активи и инструменти в т.ч.: увеличение	0	0	0	148	0	0	0	148	
намаление				158				158	
7. Изкупени собствени акции				10				10	
8. Ефект от отсрочени данъли								0	
9. Други изменения в собствения капитал							(14)	(14)	
Салдо към 31.12.2016	10069	2348	3487	135	343	6135	7731	30248	
10. Промени от преходи на годишни финансови отчети на предприятия в чужбина								0	
11. Промени от преизчисляване на финансови отчети при свръх инфлация								0	
Пренчислен собствен капитал към 31.12.2016	10069	2348	3487	135	343	6135	7731	30248	



Ръководител: **Стойчо Пантев**

Съставител: **Ангел Колев**

Медика АД	0
Съставител (предприятие, поделение)	Име на последното предприятие-майка
София, бул. "Ал. Дондуков" № 82	Софарма АД
Град (село), ул.№	Име на предприятието-майка
000 000 993	203
БУЛСТАТ	Брой на служителите
0	0
Данъчен номер	Кратко описание на дейността

Справка за вземанията, задълженията и обезпечените заеми

към 31.12.2016

А. ВЗЕМАНИЯ


(хил. лв.)

Показатели	Общ размер	Степен на ликвидност	
		до 1 година	над 1 година
а	1	2	3
I. Невнесен капитал			
II. Нетекущи вземания	0	0	0
1. Вземания от свързани предприятия, в т.ч.:	0	0	0
- предоставени заеми			0
- други			0
2. Вземания от предоставени търговски заеми			0
3. Други нетекущи вземания в т.ч.:	0	0	0
- финансов лизинг			0
- дългосрочни аванси			0
- други			0
III. Търговски и други текущи вземания	5886	5886	0
1. Вземания от свързани предприятия в т.ч.:	2686	2686	0
- предоставени заеми		0	
- от продажби	2650	2650	
- други	36	36	
2. Вземания от клиенти	2850	2850	
3. Вземания от предоставени аванси	304	304	
4. Текуща част от нетекущите вземания		0	
5. Съдебни вземания	17	17	
6. Присъдени вземания		0	
7. Данъци за възстановяване в т.ч.:	25	25	0
- корпоративен данък		0	
- данък върху добавената стойност		0	
- други данъци	25	25	
8. Други текущи вземания в т.ч.:	4	4	0
- по рекламации		0	
- по липси и начети		0	
- от социалното осигуряване		0	
- други	4	4	
Обща сума:	5886	5886	0

Ръководител:

Стойчо Пангев

Съставител:



Медика АД	0
Съставител (предприятие, подразделение)	Име на последното предприятие-майка
София, бул. "Ал. Дондуков" № 82	Софарма АД
Град (село), ул.№	Име на предприятието-майка
000 000 993	203
БУЛСТАТ	Брой на служителите
0	0
Данъчен номер	Кратко описание на дейността

Справка за вземанията, задълженията и обезпечените заеми

към 31.12.2016

Б. ЗАДЪЛЖЕНИЯ


Показатели	Общ размер	Степен на изискуемост		Стойност на обезпечениет
		до 1 година	над 1 година	
а	1	2	3	4
I. Нетекущи задължения	340	0	340	2158
1. Задължения към свързани предприятия, в т.ч. от:	0	0	0	0
- заеми			0	
- доставки на активи и услуги			0	
2. Задължения по банкови заеми, в. т.ч.	220	0	220	2158
- редовни заеми	220		220	2158
- просрочени до 3 години			0	
- просрочени над 3 години			0	
3. Задължения по получени търговски заеми			0	
4. Задължения по облигационни заеми			0	
5. Задължения по получени аванси			0	
6. Други дългосрочни задължения в т.ч.:	120		120	
- финансов лизинг			0	
II. Текущи задължения	1779	1779	0	0
1. Задължения към свързани предприятия, в т.ч. за:	14	14		
- доставени активи и услуги	14	14		
- дивиденди		0		
2. Задължения към финансови предприятия, в. т.ч.	276	276		
- към банки	276	276		
- просрочени	0	0		
3. Задължения към доставчици и клиенти	791	791		
4. Текуща част от нетекущите задължения	0	0		
5. Получени аванси	0	0		
6. Задължения към персонала	328	328		
7. Задължения към социалното осигуряване	83	83	0	0
- социално осигуряване	61	61		
- здравно осигуряване	22	22		
- други		0		
8. Данъчни задължения в т.ч.:	241	241	0	0
- корпоративен данък	15	15		
- данък върху добавената стойност	171	171		
- други данъци	55	55		
9. Други текущи задължения	46	46		
- неплатени лихви		0		
Обща сума:	2119	1779	340	2158

Ръководител:

Стойчо Пангев

Съставител:

Ангел Колев




Медика АД	0
Съставител (предприятие, поделение)	Име на последното предприятие-майка
София, бул. " Ал. Дондуков " № 82	Софарма АД
Град (село), ул.№	Име на предприятието-майка
000 000 993	203
БУЛСТАТ	Брой на служителите
0	0
Данъчен номер	Кратко описание на дейността


Справка за вземанията, задълженията и обезпеченията заеми

към 31.12.2016

В. ПРОВИЗИИ		В началото на годината	Увеличение	Намаление	В края на годината
Показатели					
а		1	2	3	4
1. Провизии за правни задължения					0
2. Провизии за конструктивни задължения		239	53	19	273
3. Други провизии					
Обща сума		239	53	19	273

Ръководител:  Стойчо Дангев

Съставител: Ангел Колев



Справка

за нетекущите активи

към 31.12.2016

Модел на последваща оценка на нетекущите материални активи:

Показатели	Отчетна стойност на дълготрайните активи				Последваща оценка			Преоценена стойност (4+5-6)	Амортизация				Последваща оценка		Преоценена амортизация в края на периода (11+12-13)	Балансова стойност в края на годината (7-14)		
	в началото на периода		излезлите през периода		увеличение	намаление	в началото на периода		в края на периода		увеличение	намаление						
	1	2	3	4					8	9			10	11			12	13
I. Нетекущи материални активи																		
1. Земи (терени)		3200				3200	0	3200	0						0	3200	0	3200
2. Страни и конструкции		11798	47			11845	3803	11845	455	4258					4258	7587		7587
3. Машини и оборудване		10131	307	9		10429	5523	10429	523	6035					6035	4394		4394
4. Съоръжения		1164	10			1174	470	1174	60	530					530	524		524
5. Транспортни средства		691		1		690	478	690	63	540					540	150		150
6. Стопански инвентар		857	21	58		820	670	820	47	659					659	151		151
7. Биологични активи						0	0	0	0	0					0	0		0
8. Разходи за придобиване и ликвидация на активи по стопански начин		354		321		33	0	33	0	0					0	33		33
9. Други нетекущи материални активи						0		0		0					0	0		0
Общо сума I:		27841	739	389		28191	10944	28191	1148	12022					12022	16159		16159
II. Нетекущи нематериални активи																		
1. Права върху собственост		1567	29			1596	1305	1596	64	1369					1369	227		227
2. Програми продукти		729	2			731	655	731	16	671					671	30		30
3. Продукти от развойната дейност		0				0	0	0	0	0					0	0		0
4. Други нетекущи нематериални активи		56	34	16		74	0	74	0	0					0	74		74
Общо сума II:		2352	65	16		2401	1960	2401	80	2040					2040	351		351
III. Нетекущи финансови активи (без нетекущи вземания)																		
1. Дялове и участия в т.ч.:		864	31	150		745	0	745	10	893					0	893		893
а./ в дъщеря предприятия		5				5	0	5	0	0					0	0		0
б./ в смесени предприятия						0	0	0	0	0					0	0		0
в./ асоциирани предприятия						0	0	0	0	0					0	0		0
г./ в други предприятия		859	31	150		740	158	888	10	888					0	888		888
2. Инвестиционни имоти						0	0	0	0	0					0	0		0
3. Финансови активи държани до падеж						0	0	0	0	0					0	0		0
Общо сума III:		864	31	150		745	158	893	10	893					0	893		893


IV. Търговска репутация												
1. Положителна търговска репутация												0
2. Отрицателна търговска репутация												0
Обща сума IV:	0	0	0	0	0	0	0	0	0	0	0	0
Общ сбор (I+II+III+IV)	31057	835	555	31337	158	10	31485	12904	1228	70	14062	17423

Ръководител:

Стойчо Пантев

Съставител:

Ангел Колев



Мелика АД

Съставител (предприятие, поделение)
София, бул. "Ал. Дондуков" № 82
Град (село), ул.№

БУЛСТАТ 000 000 993
Данъчен номер 0

Справка за ценните книжа

КЪМ

31.12.2016

0

Име на последното предприятие-майка
Софарма АД
Име на предприятието-майка

203

Брой на служителите към датата на отчета
0


Кратко описание на основната дейност

Показатели	Вид и брой на ценните книжа				Стойност на ценните книжа (хил.лв)		
	обикно - венни	привилегии- ровани	конверти- руеми	отчетна стойност	увеличение	преоценка намаление	Преоценена стойност (4+5+6)
I. Текущи финансови активи							
а	1	2	3	4	5	6	7
1. Акции	141000			778	115	5	888
2. Изкупени собствени акции							0
3. Облигации							0
4. Изкупени собствени облигации							0
5. Държавни ценни книжа							0
Обща сума I:	141000	0	0	778	115	5	888
II. Нетекущи финансови активи							
1. Акции							0
2. Облигации							0
3. Държавни ценни книжа							0
4. Инвестиционни бонове							0
5. Други документи и права							5
Обща сума II:	0	0	0	5	0	0	5

Забелжка:

I. Предприятията, които притежават чуждестранни ценни книжа с характер на дългосрочни инвестиции, съставят отделна справка за всяка страна.

Ръководител:
Стойчо Пангев



Съставител:

Ангел Колев

Медика АД
 Съставител (предприятие, поделение)
 София, бул. "Ал. Дондуков" № 82
 Град (село), ул.№

0
 Име на последното предприятие-майка
 Софарма АД
 Име на предприятието-майка
 203
 Брой на служителите към датата на отчета
 0
 Кратко описание на основната дейност

БУЛСТАТ 000 000 993
 Данъчен номер 0

Справка за участията в капиталите на други предприятия

към 31.12.2016

Наименование и седалище на предприятията, в които са съучастията	Размер на участието	Процент на съучастнето в капитала на другото предприятие	Съучастие в ценни книжа, приети за търговия на фондовата борса	Съучастия в ценни книжа, неприети за търговия на фондовата борса
a	1	2	3	4
A. В страната				
I. В дъщерни предприятия				
1. Медика Здраве ЕООД	5	100		
2.				
3.				
4.				
Обща сума I:	5		0	0
II. В смесени предприятия				
1.				
2.				
3.				
4.				
Обща сума II:	0		0	0
III. В асоциирани предприятия				
1.				
2.				
3.				
4.				
Обща сума III:	0		0	0
IV. В други предприятия				
1.				
2.				
3.				
4.				
Обща сума IV:	0		0	0
Обща сума за страната (I+II+III+IV)	5		0	0
B. В чужбина				
I. В дъщерни предприятия				
1. Медика Болканс ООД		100		

2.				
3.				
4.				
Обща сума I:	0		0	0
II. В смесени предприятия				
1.				
2.				
3.				
4.				
Обща сума II:	0		0	0
III. В асоциирани предприятия				
1.				
2.				
3.				
4.				
Обща сума III:	0		0	0
IV. В други предприятия				
1. ДФ Райфайзен България ликвидност	316			
2. Софарма Трейдинг АД	888			
3.				
4.				
5.				
Обща сума IV:	1204		0	0
Обща сума за чужбина (I+II+III+IV)	1204		0	0

Ръководител:

Стойчо Пангев

Съставител:

Ангел Колев

