


Отчет за доходите

За периода към 31 декември 2005 година

В хиляди лева

	Бел.	31 декември 2005	31 декември 2004
Приходи от продажби	1	11,473	11,385
Себестойност на продажбите	2	<u>(7,086)</u>	<u>(8,160)</u>
Брутна печалба		4,387	3,225
Други оперативни приходи	3	803	268
Разходи за продажби	4	(906)	(1,090)
Административни разходи	5	(2,925)	(2,484)
Други оперативни разходи	6	<u>(177)</u>	<u>(589)</u>
Печалба от оперативна дейност		1,182	(670)
Нетни финансови разходи	7	<u>(88)</u>	<u>(173)</u>
Печалба/(загуба) преди данъци		1,094	(843)
Разходи за данъци	8	<u>26</u>	<u>44</u>
Печалба след данъци		1,120	(799)
Нетна печалба/(загуба) за периода		<u>1,120</u>	<u>(799)</u>
Доход на акция	16	3.44	(2.45)

Неконсолидираният отчет за доходите следва да се разглежда заедно с пояснителните бележки, представляващи неразделна част от годишния неконсолидиран финансов отчет представен на страници от 5 до 22.



Отчет за промените в капитала

Бел.	Основен капитал	Премиен резерв	Фонд резервен	Преоценъчен резерв	Неразпределена печалба	Общо
<i>В хиляди лева</i>						
Баланс към 1 януари 2004	326	1,170	343	5,172	12,286	19,297
Призната загуба за 2004 г.	-	-	-	-	(799)	(799)
Намаление на преоценъчен резерв от отписани имоти, машини, съоръжения и оборудване	-	-	-	(22)	22	-
Дивиденди	-	-	-	-	(766)	(766)
Корекция в данъчната ставка на временни разлики за имоти, машини, съоръжения и оборудване	-	-	-	32	-	32
Баланс към 31 декември 2004 г.	326	1,170	343	5,182	10,743	17,764
Баланс към 1 януари 2005 г.	326	1,170	343	5,182	10,743	17,764
Призната печалба за 2005 г.	-	-	-	-	1,120	1,120
Дивиденди	-	-	-	-	(766)	(766)
Намаление на преоценъчен резерв от отписани имоти, машини, съоръжения и оборудване	-	-	-	(128)	128	-
Увеличение на преоценъчния резерв от последваща оценка на имоти, машини, съоръжения и оборудване	6,9	-	-	1,041	-	1,041
Пасиви по отсрочени данъци с източник преоценъчен резерв възникващи от преценка на имоти, машини, съоръжения и оборудване	17	-	-	(156)	-	(156)
Други	-	-	-	-	11	11
Баланс към 31 декември 2005 г.	326	1,170	343	5,939	11,236	19,014

Неконсолидираният отчет за промените в капитала следва да се разглежда заедно с пояснителните бележки, представляващи неразделна част от годишния неконсолидиран финансов отчет представен на страници от 5 до 22.








Счетоводен баланс

към 31 декември 2005 година


В хиляди лева

	Бел.	31 декември 2005	31 декември 2004
Активи			
Имоти, машини, съоръжения и оборудване	9	12,928	13,468
Нематериални дълготрайни активи	10	577	583
Инвестиции в дъщерни дружества	11	665	5
Актив по отсрочени данъци	17	378	258
Обща сума на дълготрайните активи		<u>14,548</u>	<u>14,314</u>
Материални запаси	12	3,053	2,585
Търговски и други вземания	13	3,357	3,327
Парични средства	14	1,148	692
Обща сума на краткотрайни активи		<u>7,558</u>	<u>6,604</u>
Общо активи		<u>22,106</u>	<u>20,918</u>
Капитал и резерви			
Акционерен капитал	15	326	326
Резерви	15	7,452	6,695
Натрупана печалба		11,236	10,743
Обща сума на капитал и резерви		<u>19,014</u>	<u>17,764</u>
Пасиви по отсрочени данъци	17	606	502
Обезщетения при пенсиониране	21	108	172
Всичко дългосрочни задължения		<u>714</u>	<u>674</u>
Задължения по банкови заеми	18	1,165	1,157
Обезщетения при пенсиониране	21	5	28
Търговски и други задължения	19	1,208	1,295
Обща сума на краткосрочните задължения		<u>2,378</u>	<u>2,480</u>
Общо задължения		<u>3,092</u>	<u>3,154</u>
Общо капитал и пасиви		<u>22,106</u>	<u>20,918</u>

Неконсолидиранят счетоводен баланс следва да се разглежда заедно с пояснителните бележки, представляващи неразделна част от годишния неконсолидиран финансов отчет представен на страници от 5 до 22.



Handwritten signature





Отчет за паричния поток

За периода, приключващ на 31 декември 2005 година

В хиляди лева

	Бел.	31 декември 2005 година	31 декември 2004 година
Парични потоци от основна дейност			
Парични постъпления от клиенти		13,305	13,228
Плащания на доставчици		(9,260)	(9,047)
Получени средства свързани с трудови правоотношения		82	142
Плащания свързани с трудови правоотношения		(2,484)	(2,796)
Възстановен ДДС и еднократни данъци		6	156
Платен ДДС и еднократни данъци		(442)	(468)
Други постъпления от основната дейност		50	64
Други плащания от основната дейност		(122)	(133)
Платени данъци върху печалбата		(179)	-
Нетен паричен поток от основна дейност		<u>956</u>	<u>1,146</u>
Инвестиционна дейност			
Постъпления/(плащания) свързани с имоти, машини, съоръжения и оборудване		220	(230)
Нетен паричен поток от инвестиционна дейност		<u>220</u>	<u>(230)</u>
Финансова дейност			
Постъпления от кредити		1,173	300
Плащания по кредити		(1,274)	(392)
Постъпления от емитиране на ценни книжа		140	-
Платени дивиденди		(758)	(745)
Постъпления(плащания) свързани с курсови разлики		(1)	29
Други постъпления (плащания)		-	14
Нетен паричен поток от финансова дейност		<u>(720)</u>	<u>(794)</u>
Нетно увеличение/(намаление) на паричните средства		<u>456</u>	<u>122</u>
Парични средства в началото на периода		<u>692</u>	<u>570</u>
Парични средства в края на периода	14	<u>1,148</u>	<u>692</u>

Неконсолидираният отчет за паричния поток следва да се разглежда заедно с пояснителните бележки, представляващи неразделна част от неконсолидирания финансов отчет представен на страници от 5 до 22.

Годишният неконсолидиран финансов отчет е одобрен от Управителен съвет на 13 Февруари 2006 година.

Ангел Колев

Главен счетоводител

Пенка Тишкова

Горан Горанов

Изпълнителни директори