

КОНСОЛИДИРАН ОТЧЕТ ЗА ВСЕОБХВАТНИЯ ДОХОД
 за годината, завършваща на 31 декември 2014 година

	Приложения	2014 BGN'000	2013 BGN'000
Приходи	3	18 459	19 068
Себестойност на продажбите	4	(9 613)	(10 897)
Брутна печалба		8 846	8 171
Други оперативни приходи от дейността, нетно	5	51	230
Разходи за дистрибуция и реализация	6	(3 595)	(3 974)
Административни разходи	7	(2 827)	(2 908)
Други оперативни разходи за дейността	9	(135)	(61)
Печалба от оперативна дейност		2 340	1 458
Финансови приходи		62	132
Финансови разходи		(64)	(149)
Финансови приходи и разходи	10	(2)	(17)
Печалба от продажба на дъщерно дружество	32	-	381
Печалба преди данък върху печалбата		2 338	1 822
Разход за данък върху печалбата	11	(258)	(178)
Нетна печалба за годината		2 080	1 644
Други компоненти на всеобхватния доход:			
<i>Компоненти, които няма да бъдат рекласифицирани в печалбата или загубата</i>			
Последващи оценки на планове с дефинирани пенсионни доходи	26	-	(46)
Данък върху доходите, свързан с компонентите на другия всеобхватен доход, които няма да бъдат рекласифицирани		-	-
		-	(46)
<i>Компоненти, които могат да бъдат рекласифицирани в печалбата или загубата:</i>			
Нетна промяна в справедливата стойност на финансови активи на разположение и за продажба	15	(4)	-
Данък върху доходите, свързан с компонентите на другия всеобхватен доход, които могат да бъдат рекласифицирани		-	-
		(4)	-
Друг всеобхватен доход за годината, нетно от данъци	12	(4)	(46)
ОБЩО ВСЕОБХВАТЕН ДОХОД ЗА ГОДИНАТА		2 076	1 598
Доход на акция	BGN	0.21	0.16


Приложенията на страници от 5 до 55 са неразделна част от финансовия отчет.

Изпълнителен директор:

Стойчо Пангев

Гл. счетоводител (съставител):

Ангел Колев



КОНСОЛИДИРАН ОТЧЕТ ЗА ФИНАНСОВОТО СЪСТОЯНИЕ
 към 31 декември 2014 година

Приложения	31 декември	31 декември
	2014	2013
	BGN'000	BGN'000
АКТИВИ		
Нетекущи активи		
Имоти, машини и оборудване	13	13 922
Нематериални активи	14	449
Инвестиции на разположение и за продажба	15	145
Активи по отсрочени данъци	25	4
Други нетекущи активи	16	2
	<u>14 522</u>	<u>14 664</u>
Текущи активи		
Материални запаси	17	6 591
Вземания от свързани предприятия	18	918
Търговски вземания	19	3 289
Други вземания и предплатени разходи	20	1 115
Финансови активи по справедлива стойност през печалбата	21	812
Парични средства и парични еквиваленти	22	2 043
	<u>14 768</u>	<u>12 255</u>
ОБЩО АКТИВИ	<u><u>29 290</u></u>	<u><u>26 919</u></u>
СОБСТВЕН КАПИТАЛ И ПАСИВИ		
СОБСТВЕН КАПИТАЛ		
Основен акционерен капитал		10 069
Неразпределена печалба		4 710
Резерви		11 700
ОБЩО СОБСТВЕН КАПИТАЛ	23	<u>26 479</u>
ПАСИВИ		
Нетекущи задължения		
Пасиви по отсрочени данъци	25	510
Задължения към персонала при пенсиониране	26	140
		<u>650</u>
Текущи задължения		
Търговски задължения	27	1 496
Задължения към свързани предприятия	28	40
Задължения към персонала и за социално осигуряване	29	360
Задължения за данъци	30	216
Краткосрочна част на задължения към персонала при пенсиониране	26	14
Други текущи задължения	31	35
		<u>2 161</u>
ОБЩО ПАСИВИ		<u>2 516</u>
ОБЩО СОБСТВЕН КАПИТАЛ И ПАСИВИ	<u><u>29 290</u></u>	<u><u>26 919</u></u>


Приложенията на страници от 5 до 55 са неразделна част от финансовия отчет.

Финансовият отчет на страници от 1 до 55 е одобрен за издаване от Управителния съвет и е подписан от негово име на 09.04.2015 г. от :

Изпълнителен директор:
Стойчо Пангев




Гл. счетоводител (съставител):
Ангел Колев

МЕДИКА АД

КОНСОЛИДИРАН ОТЧЕТ ЗА ПАРИЧНИТЕ ПОТОЦИ
за годината, завършваща на 31 декември 2014 година

Приложения	2014 BGN'000	2013 BGN'000
Парични потоци от оперативна дейност		
Постъпления от клиенти	20 477	23 868
Плащания на доставчици	(13 179)	(16 299)
Плащания на персонала и за социално осигуряване	(4 335)	(3 956)
Платени/възстановени данъци, нетно (без данъци върху печалбата)	(959)	(352)
Платени данъци върху печалбата	(153)	(148)
Платени банкови такси и лихви	(22)	(24)
Курсови разлики, нетно	(20)	(37)
Други плащания, нетно	(32)	5
Нетни парични потоци от оперативна дейност	1 777	3 057
Парични потоци от инвестиционна дейност		
Покупки на имоти, машини и оборудване	(696)	(1 120)
Покупки на нематериални активи	(114)	(120)
Постъпления от продажби на имоти, машини и оборудване	44	186
Постъпления от дивиденди	1	-
Покупка на инвестиции на разположение и за продажба	(150)	-
Покупка на финансови активи по справедлива стойност през печалбата	(800)	-
Нетни парични потоци използвани в инвестиционна дейност	(1 715)	(1 054)
Парични потоци от финансова дейност		
Изплатени дивиденди	-	(1 506)
Плащания по финансов лизинг	(5)	(7)
Нетни парични потоци използвани във финансова дейност	(5)	(1 513)
Нетно увеличение на паричните средства и паричните еквиваленти	57	490
Парични средства и парични еквиваленти на 1 януари	1 986	1 496
Парични средства и парични еквиваленти на 31 декември	2 043	1 986


Приложенията на страници от 5 до 55 са неразделна част от финансовия отчет.

Изпълнителен директор:

Стойчо Пангев

Гл. счетоводител (съставител):

Ангел Колев



КОНСОЛИДИРАН ОТЧЕТ ЗА ПРОМЕНЕНИЕ В СОБСТВЕНИЯ КАПИТАЛ
 за годината, завършваща на 31 декември 2014 година

Приложения	Основен акционерен капитал	Премисен резерв	Законови резерви	Преоценъчен резерв - имоти, машини и оборудване	Резерв по финансови активи	Други резерви	Неразпределена печалба	Общо собствен капитал
	BGN'000	BGN'000	BGN'000	BGN'000	BGN'000	BGN'000	BGN'000	BGN'000
	10 069	2 348	343	2 985	-	6 135	2 453	24 333

Салдо на 1 януари 2013 година

Промени в собственния капитал за 2013 година

Разпределение на печалбата за:

* Дивиденди

* Танъеми

Общ всеобхватен доход за годината, т.ч.:

 * *Нетна печалба за годината*

* Други компоненти на всеобхватния доход, нетно от данъци

Прехвърляне към неразпределената печалба

Салдо на 31 декември 2013 година

-	-	-	-	-	-	-	(1 528)	(1 528)
-	-	-	-	-	-	-	(1 510)	(1 510)
-	-	-	-	-	-	-	(18)	(18)
-	-	-	-	-	-	-	1 598	1 598
-	-	-	-	-	-	-	1 644	1 644
-	-	-	-	-	-	-	(46)	(46)
-	-	-	-	(84)	-	-	84	-
10 069	2 348	343	2 901	-	-	6 135	2 607	24 403

Общ всеобхватен доход за годината, т.ч.:

 * *Нетна печалба за годината*

* Други компоненти на всеобхватния доход, нетно от данъци

Прехвърляне към неразпределената печалба

Салдо на 31 декември 2014 година

-	-	-	-	-	(4)	-	-	2 076
-	-	-	-	-	-	-	2 080	2 080
-	-	-	-	-	(4)	-	-	(4)
-	-	-	(23)	-	-	-	23	-
10 069	2 348	343	2 878	(4)	6 135	4 710	26 479	

Приложената на страници от 5 до 55 са неразделна част от финансовия отчет.

Изпълнителен директор:

Стойчо Пангев

Гл. счетоводител (составител):

Ангел Колев

